

GOP LONGEAU - BOULOGNE

LIGNE 311 000



DOSSIER DE DEVIATION

ROUTIERE

PN N° 114 – CONCHIL-LE-TEMPLE

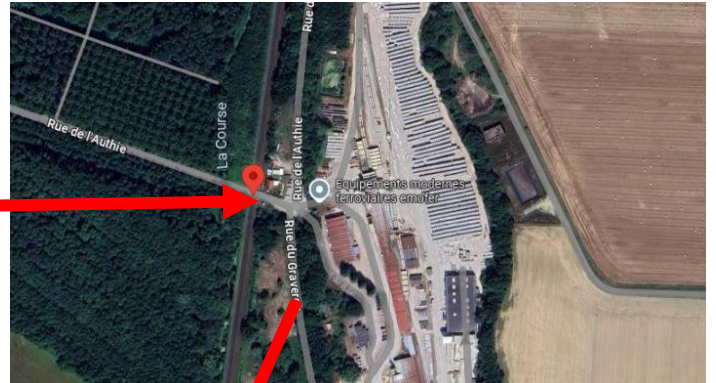
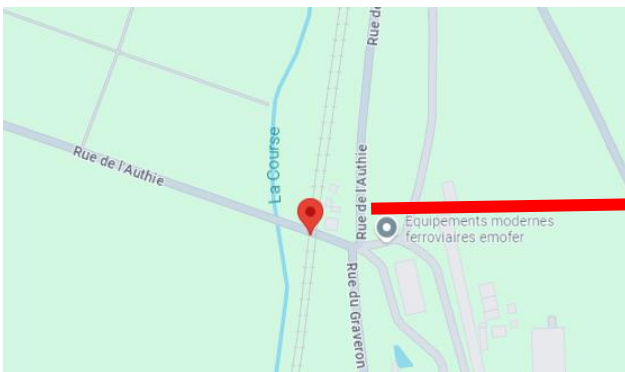
SOMMAIRE

- *Localisation du PN* *Page 3*
- *Principe de déviation* *Page 4*
- *Panneaux d'information usagés* *Page 5*
- *Balisage au droit du PN* *Page 6*
- *Itinéraire de déviation* *Page 7*

Localisation du PN

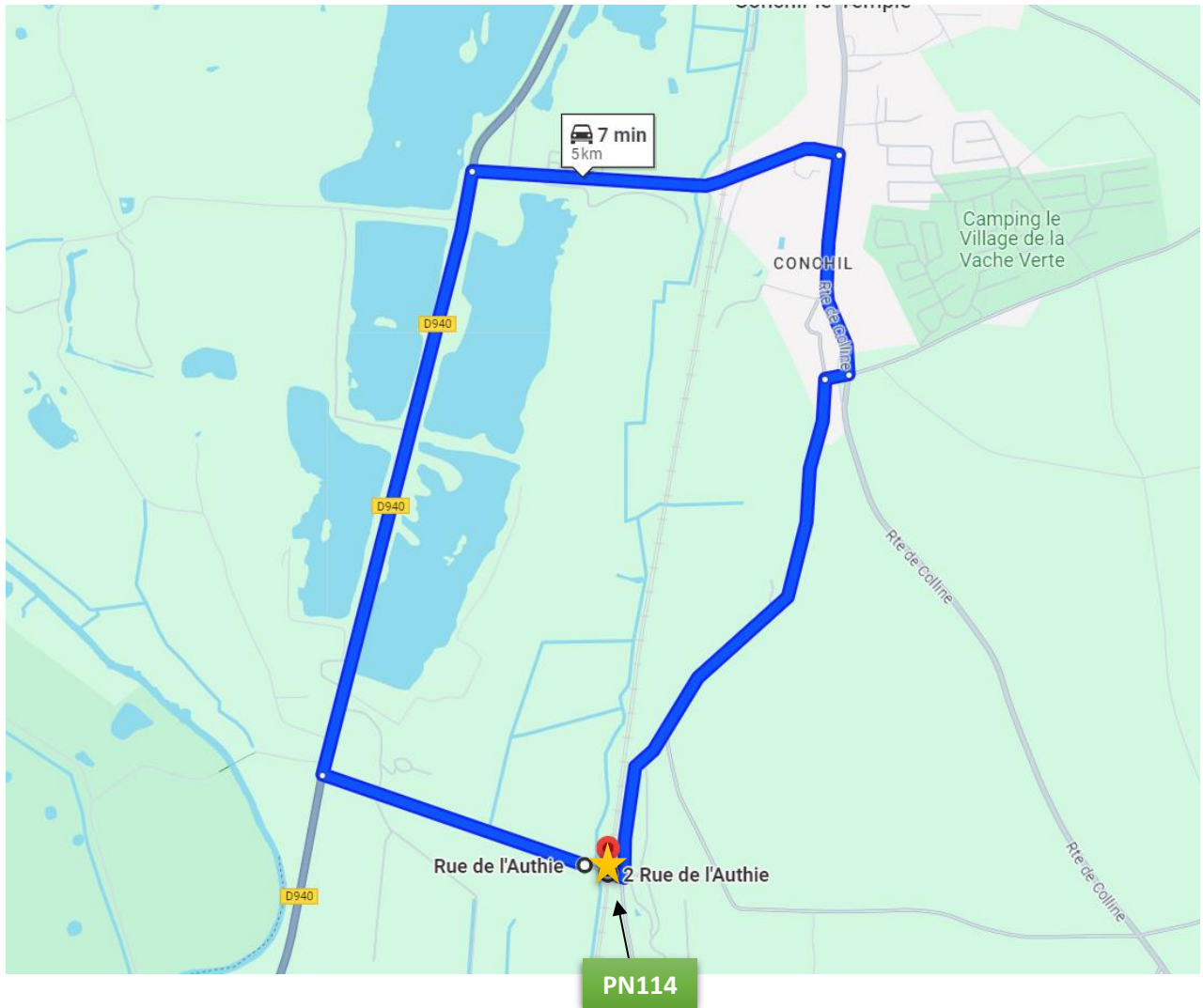
Principe : Déviation des véhicules VL et PL.

Usage : Activation lorsque le **PN114 (CONCHIL-LE-TEMPLE)** est fermé.



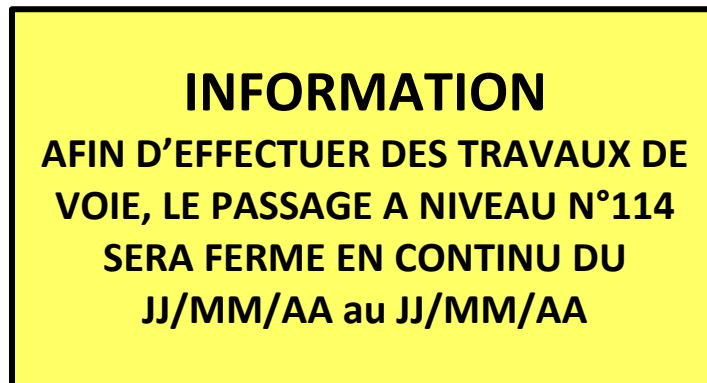
Principe de déviation

Déviaton de 5 km.

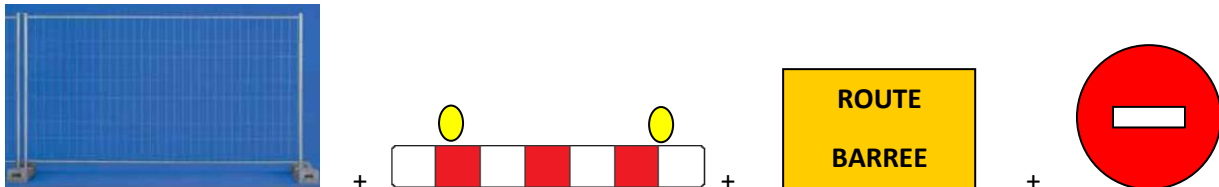


Panneaux d'information aux usagés

Nous positionnons deux panneaux d'information positionnés au droit du passage à niveau, 10 jours avant le début de la fermeture



Balisage au droit du passage à niveau



Fermeture physique du passage à niveau assuré, de part et d'autre du PN, par :

- barrières type HERAS, chaînées et cadénassées.
- K16 H800 en plastique.
- 2 barrières K2 flash.
- 2 kc1 « ROUTE BARREE ».
- 2 bk1 « SENS INTERDIT ».

Exemple de fermeture de passage à niveau :



IMPORTANT : L'ensemble des panneaux constituant la déviation et la fermeture du PN seront équipés d'un film de rétroréflexion Classe 2.

Ces panneaux seront OBLIGATOIREMENT conformes aux normes XP P98-532 ; 540 ; 541 et 545.

Itinéraire de déviation

