

**RÉPUBLIQUE FRANÇAISE**

**COMMUNE DE CONCHIL-LE-TEMPLE**

Numéro SIRET : 21620233300011

POSTE COMPTABLE : 062223 SGC MONTREUIL-SUR-MER

**Compte financier unique (M57\_A)**

**Voté par Nature  
BUDGET PRINCIPAL**

**ANNEE 2024**

# Sommaire

## Le Compte Financier Unique

		Origine des données	Page
<b>I. Informations générales et synthétiques</b>			
A	Informations statistiques, fiscales et financières	Ordonnateur	5
B1	Présentation générale du compte financier - Vue d'ensemble	Ordonnateur	6
B2	Résultats d'exécution du budget principal et des budgets des services non personnalisés	Comptable	7
B3.1	Liste des organismes de regroupement	Ordonnateur	8
B3.2	Liste des établissements publics créés	Ordonnateur	9
B3.3	Liste des services individualisés dans un budget annexe	Ordonnateur	10
C1	Détail des restes à réaliser - Dépenses	Ordonnateur	11
C2	Détail des restes à réaliser - Recettes	Ordonnateur	12
D	Bilan synthétique	Comptable	13
E	Compte de résultat synthétique	Comptable	14
F	Taux des contributions et produits afférents en N	Ordonnateur	16
<b>II. Exécution budgétaire</b>			
A	Modalités de vote du budget	Ordonnateur	17
<i>Vue d'ensemble</i>			
A1.1	Dépenses d'investissement	Ordonnateur	18
A1.2	Recettes d'investissement	Ordonnateur	19
A2.1	Dépenses de fonctionnement	Ordonnateur	20
A2.2	Recettes de fonctionnement	Ordonnateur	22
<i>Vue détaillée</i>			
B1	Dépenses d'investissement	Comptable	23
B2	Recettes d'investissement	Comptable	25
C1	Opérations d'équipement - Détail des chapitres et articles	Ordonnateur	27
D1	Dépenses de fonctionnement	Comptable	28
D2	Recettes de fonctionnement	Comptable	32
<b>III. États financiers</b>			
A	Bilan	Comptable	35
B	Compte de résultat	Comptable	39
C	Annexe (uniquement pour les collectivités certifiables)	Ordonnateur / Comptable - Pièce jointe	41
D	Balance des comptes	Comptable	42
<b>IV. États annexés</b>			

Arrêté et signatures  
ECCE

*A. Présentation croisée et agrégée*

A1	Présentation croisée, section d'investissement – vue d'ensemble	Ordonnateur
A2	Présentation croisée, section de fonctionnement – vue d'ensemble	Ordonnateur
A3	Présentation agrégée du budget principal et des budgets annexes	Ordonnateur

*B. États annexés patrimoniaux*

B1.1	État de la dette - Détail des crédits de trésorerie	Ordonnateur
B1.2	État de la dette - Répartition par nature de dette	Ordonnateur
B1.3	État de la dette - Répartition des emprunts par structure de taux	Ordonnateur
B1.4	État de la dette - Typologie de la répartition de l'encours	Ordonnateur
B1.5	État de la dette - Détail des opérations de couverture	Ordonnateur
B1.6	État de la dette - Remboursement anticipé d'un emprunt avec refinancement	Ordonnateur
B1.7	État de la dette - Emprunts renégociés au cours de l'année N	Ordonnateur
B1.8	État de la dette - Dette pour financer l'emprunt d'un autre organisme	Ordonnateur
B1.9	État de la dette - Autres dettes	Ordonnateur
B2	Méthodes utilisées pour les amortissements	Ordonnateur (facultatif)
B3	État des provisions	Ordonnateur
B4.1	État synthétique des engagements donnés	Ordonnateur
B4.2	État synthétique des engagements reçus	Ordonnateur
B4.3	État des emprunts garantis	Ordonnateur (facultatif)
B4.4	Calcul du ratio d'endettement relatif aux emprunts garantis	Ordonnateur (facultatif)
B4.5	État des contrats de crédit-bail	Ordonnateur
B4.6	État des marchés de partenariat	Ordonnateur
B4.7	État des recettes grevées d'une affectation spéciale	Ordonnateur
B4.8	Autres engagements donnés	Ordonnateur
B4.9	Autres engagements reçus	Ordonnateur
B5	Liste des concours attribués à des tiers en nature ou en subventions	Ordonnateur
B6	État du personnel	Ordonnateur
B7	Liste des organismes dans lesquels la collectivité a pris un engagement financier	Ordonnateur (facultatif)

*C. États annexés budgétaires*

C1.1	Équilibre budgétaire	Ordonnateur
------	----------------------	-------------

	Origine des données	Page
C1.2	Équilibre budgétaire - dépenses	Ordonnateur
C1.3	Équilibre budgétaire - recettes	Ordonnateur
C2.1	Situation des autorisations de programme (collectivités de plus de 3500 habitants)	Ordonnateur (facultatif)
C2.2	Situation des autorisations d'engagement (collectivités de plus de 3500 habitants)	Ordonnateur (facultatif)
C2.3	État des autorisations de programme et des crédits de paiement afférents (collectivités de moins de 3500 habitants)	Ordonnateur
C2.4	État des autorisations d'engagement et des crédits de paiement afférents (collectivités de moins de 3500 habitants)	Ordonnateur
<i>D. Autres éléments d'information</i>		
D1	Liste des services assujettis à la TVA et non érigés en budget annexe	Ordonnateur
D2	Actions de formation des élus	Ordonnateur
D3.1	États des dépenses et recettes des services d'eau et d'assainissement - Fonctionnement	Ordonnateur
D3.2	États des dépenses et recettes des services d'eau et d'assainissement - Investissement	Ordonnateur
D4.1	Suivi des opérations au titre du NPNRU – État de synthèse	Ordonnateur
D4.2	Suivi des opérations au titre du NPNRU – Détail	Ordonnateur
<b>V. Arrêté et signatures</b>		
A	Arrêté et signatures	Ordonnateur / Comptable

<b>I – INFORMATIONS GENERALES ET SYNTHÉTIQUES</b>	
<b>INFORMATIONS STATISTIQUES, FISCALES ET FINANCIERES</b>	
	I
	A

Informations statistiques	
	Valeurs
Population totale	1 114

Informations fiscales (N-2)	
	Collectivité
Indicateur de ressources fiscales ou potentiel fiscal par habitant (1)	0,00

Ratios de niveau	
	Valeurs
1 Dépenses réelles de fonctionnement / population	737,34
2 Recettes réelles de fonctionnement / population	1 112,95
3 Dépenses d'équipement brut / population	179,99
4 Encours de dette / population (2)(3)	0,00
5 DGF / population	327,17
Ratios de structure et d'analyse financière	
	Valeurs
6 Dépenses de personnel / dépenses réelles de fonctionnement	50,59 %
7 Dépenses réelles de fonctionnement et remboursement annuel de la dette en capital / recettes réelles de fonctionnement (4)	69,81 %
8 Taux d'épargne brute (Epargne brute / recettes réelles de fonctionnement) (2) (4)	33,75 %
9 Taux d'épargne nette ( (Epargne brute – remboursement annuel de la dette en capital) / recettes réelles de fonctionnement)	30,19 %
10 Ratio d'endettement (Encours de la dette / recettes réelles de fonctionnement) (2) (3) (4)	0,00 %
11 Capacité de désendettement (encours de dette / épargne brute) (2) (3) (4)	0,00

(1) A renseigner selon les dispositions législatives et réglementaires applicables à la collectivité. Informations comprises dans la fiche de répartition de la DGF de l'exercice N-1, établie sur la base des informations N-2 (transmise par les services préfectoraux).

(2) Les ratios s'appuyant sur l'encours de la dette se calculent à partir du montant de la dette au 31 décembre N.

(3) L'encours de dette doit comprendre les avances remboursables consenties au titre de l'article 25 de la loi n° 2020-936 du 30 juillet 2020 de finances rectificative pour 2020, portant attribution des avances remboursables sur les recettes fiscales prévues aux articles 1594 A et 1595 du code général des impôts.

(4) Pour les syndicats mixtes, seules ces données sont à renseigner.



**I – INFORMATIONS GENERALES ET SYNTHÉTIQUES**  
**PRESENTATION GENERALE DU COMPTE FINANCIER – VUE D'ENSEMBLE**

I  
B1

Détermination du résultat cumulé à la fin de l'exercice N						
		Investissement	Fonctionnement	Total cumulé		
Recettes	Prévision budgétaire totale	A	2 067 495,81	1 076 338,73	3 143 834,54	
	Recettes réalisées (1)	B	95 069,75	1 239 830,22	1 334 899,97	
	Restes à réaliser	C	479 433,92	0,00	479 433,92	
Dépenses	Autorisation budgétaire totale	D	2 047 259,31	2 775 756,93	4 823 016,24	
	Dépenses réalisées (1)	E	249 620,01	826 644,39	1 076 264,40	
	Restes à réaliser	F	1 088 360,18	0,00	1 088 360,18	
Différences entre les titres et les mandats	Solde des réalisations de l'exercice (+/-)	G = B - E	-154 550,26	413 185,83	258 635,57	
Résultats antérieurs reportés	Résultats antérieurs reportés (+/-)	H	-20 236,50	1 699 418,20	1 679 181,70	
Solde (investissement) ou résultat de clôture (fonctionnement)	Excédent /déficit	G + H	-174 786,76	2 112 604,03	1 937 817,27	
Différence entre les restes à réaliser	Restes à réaliser (+/-)	I = C - F	-608 926,26	0,00	-608 926,26	
Résultat cumulé	Excédent /déficit	G + H + I	-783 713,02	2 112 604,03	1 328 891,01	

(1) Les recettes réalisées et les dépenses réalisées concernent les opérations réelles et les opérations d'ordre



<b>I – INFORMATIONS GÉNÉRALES ET SYNTHÉTIQUES</b>	
Résultats d'exécution du budget principal et des budgets des services non personnalisés	<b>I</b>
	<b>B2</b>

	Résultat à la clôture de l'exercice précédent : exercice N-1	Part affectée à l'investissement : exercice N	Résultat de l'exercice N	Transfert ou intégration de résultat par opération d'ordre non budgétaire	Résultat de clôture de l'exercice N
<b>I - Budget principal</b>					
Investissement	-20 236,50		-154 550,26		-174 786,76
Fonctionnement	1 732 216,64	32 798,44	413 185,83		2 112 604,03
<b>TOTAL I</b>	<b>1 711 980,14</b>	<b>32 798,44</b>	<b>258 635,57</b>		<b>1 937 817,27</b>
<b>II - Budgets des services à caractère administratif</b>					
<b>TOTAL II</b>					
<b>III - Budgets des services à caractère industriel et commercial</b>					
<b>TOTAL III</b>					
<b>TOTAL I + II + III</b>	<b>1 711 980,14</b>	<b>32 798,44</b>	<b>258 635,57</b>		<b>1 937 817,27</b>



<b>I – INFORMATIONS GENERALES ET SYNTHÉTIQUES</b>		<b>I</b>
<b>LISTE DES ORGANISMES DE GROUPEMENT AUXQUELS ADHÈRE LA COLLÉCTIVITE</b>		<b>B3.1</b>

Désignation des organismes	Date d'adhésion	Mode de participation (1)	Montant du financement
Syndicats mixtes (article L. 5721-2 du CGCT)			
EPCI			
Autres organismes de regroupement			

(1) Indiquer si le financement est fait par TPZ, TPU, TPU + fiscalité additionnelle ou sans fiscalité propre.



<b>I – INFORMATIONS GENERALES ET SYNTHÉTIQUES</b>	
	<b>I</b>
	<b>B3.2</b>

(1) Il s'agit de recenser les établissements publics créés par la collectivité pour l'exploitation directe d'un service public relevant de sa compétence.  
Pour rappel, la collectivité a l'obligation de constituer une régie si le service concerné est de nature industrielle et commerciale (cf. article L. 1412-1 du CGCT) ou la faculté de constituer une régie si le service concerné est de nature administrative et n'est pas de ceux qui, par leur nature ou par la loi, ne peuvent être assurés que par la collectivité elle-même (cf. article L. 1412-2 du CGCT).

Les régies ainsi créées peuvent, au choix de la collectivité, être dotées :

- soit de la personnalité morale et de l'autonomie financière ;
- soit de la seule autonomie financière.

Cependant, il convient de préciser que seules les régies dotées de la personnalité morale et de l'autonomie financière sont dénommées établissements publics et doivent être recensées dans cet état.



<b>I – INFORMATIONS GENERALES ET SYNTHÉTIQUES</b>	<b>I</b>
<b>LISTE DES SERVICES INDIVIDUALISÉS DANS UN BUDGET ANNEXE</b>	<b>B3.3</b>

(1) Exemples de catégories : régie à seule autonomie financière, opérations d'aménagement, service social et médico-social.



<b>I – INFORMATIONS GENERALES ET SYNTHÉTIQUES</b>	<b>I</b>
<b>EXECUTION DU BUDGET – RAR DEPENSES</b>	<b>C1</b>

**DETAIL DES RESTES A REALISER N EN DEPENSES (1)**

Chap. / art. (2)	Libellé	Dépenses engagées non mandatées
<b>SECTION D'INVESTISSEMENT – TOTAL</b>		(I) 1 088 360,18
10	Dotations, fonds divers et réserves	0,00
13	Subventions d'investissement	0,00
16	Emprunts et dettes assimilées	0,00
18	Cpte de liaison : affectation (BA,régie)	0,00
20	Immobilisations incorporelles (sauf le 204)	44 271,38
204	Subventions d'équipement versées (3)	0,00
21	Immobilisations corporelles	1 044 088,80
22	Immobilisations reçues en affectation	0,00
23	Immobilisations en cours(sauf 2324)	0,00
26	Participations et créances rattachées	0,00
27	Autres immobilisations financières	0,00
45	Chapitres d'opérations pour compte de tiers	0,00
<b>SECTION DE FONCTIONNEMENT – TOTAL</b>		(II) 0,00
011	Charges à caractère général	0,00
012	Charges de personnel et frais assimilés	0,00
014	Atténuations de produits	0,00
65	Autres charges de gestion courante	0,00
6586	Frais fonctionnement des groupes d'élus	0,00
66	Charges financières	0,00
67	Charges spécifiques	0,00

(1) Il s'agit des restes à réaliser établis conformément à la comptabilité d'engagement annuelle. Ces restes à réaliser seront repris au BP ou au BS N+1.

(2) Suivant le niveau de vote retenu par l'assemblée délibérante.

(3) Le chapitre 204 « Subventions d'équipement versées » est un chapitre globalisé regroupant les comptes 204 et 2324.



<b>I – INFORMATIONS GENERALES ET SYNTHÉTIQUES</b>	<b>I</b>
<b>EXECUTION DU BUDGET – RAR RECETTES</b>	<b>C2</b>

**DETAIL DES RESTES A REALISER N EN RECETTES (1)**

Chap. / art. (2)	Libellé	Titres restant à émettre
<b>SECTION D'INVESTISSEMENT – TOTAL</b>		(III) 479 433,92
024	Produits des cessions d'immobilisations	0,00
10	Dotations, fonds divers et réserves	0,00
13	Subventions d'investissement (reçues)	479 433,92
16	Emprunts et dettes assimilées	0,00
18	Cpte de liaison : affectation (BA,régie)	0,00
20	Immobilisations incorporelles (sauf 204)	0,00
204	Subventions d'équipement versées (3)	0,00
21	Immobilisations corporelles	0,00
22	Immobilisations reçues en affectation	0,00
23	Immobilisations en cours(sauf 2324)	0,00
26	Participations et créances rattachées	0,00
27	Autres immobilisations financières	0,00
45	Chapitres d'opérations pour compte de tiers	0,00
<b>SECTION DE FONCTIONNEMENT – TOTAL</b>		(IV) 0,00
70	Prod. services, domaine, ventes diverses	0,00
73	Impôts et taxes	0,00
731	Fiscalité locale	0,00
74	Dotations et participations	0,00
75	Autres produits de gestion courante	0,00
013	Atténuations de charges	0,00
76	Produits financiers	0,00
77	Produits spécifiques	0,00

(1) Il s'agit des restes à réaliser établis conformément à la comptabilité d'engagement annuelle. Ces restes à réaliser seront repris au BP ou au BS N+1.

(2) Suivant le niveau de vote retenu par l'assemblée délibérante.

(3) Le chapitre 204 « Subventions d'équipement versées » est un chapitre globalisé regroupant les comptes 204 et 2324.



<b>I – INFORMATIONS GÉNÉRALES ET SYNTHÉTIQUES</b>		<b>I</b>
Bilan synthétique (en milliers d'euros)		<b>D</b>

ACTIF NET (1)	Total	FONDS PROPRES ET PASSIF	Total
<b>ACTIF IMMOBILISÉ</b>		<b>FONDS PROPRES</b>	
Immobilisations incorporelles (nettes)		Apports et subventions d'investissement	3 305,87
Subventions d'investissement versées		Neutralisations et régularisations	-81,99
Autres immobilisations incorporelles	1,17	Réserves	3 797,69
<b>Immobilisations corporelles (nettes)</b>		Report à nouveau	1 699,42
Terrains	28,49	Résultat de l'exercice	413,19
Constructions	493,93	Droits du concédant, de l'affermant, de l'affectant et du remettant	
Réseaux et installations de voirie	3 536,56	<b>TOTAL FONDS PROPRES (I)</b>	<b>9 134,17</b>
Réseaux divers	2 258,09	<b>PASSIF</b>	
Installations techniques, agencements et matériel	456,24	<b>TOTAL PROVISIONS POUR RISQUES ET CHARGES (1)</b>	
Immobilisations mises en concessions ou affermées	78,10	<b>DETTES FINANCIÈRES</b>	
Autres	482,28	Emprunts obligataires	
<b>Immobilisations corporelles en cours</b>		Emprunts souscrits auprès des établissements de crédit	207,11
Droits de retour relatifs aux biens mis à disposition ou affectés	69,05	Dettes financières et autres emprunts	0,45
<b>Immobilisations financières (nettes)</b>		<b>TOTAL DETTES FINANCIÈRES (2)</b>	<b>207,56</b>
<b>TOTAL ACTIF IMMOBILISÉ (I)</b>	<b>7 403,91</b>	<b>DETTES NON FINANCIÈRES</b>	
<b>ACTIF CIRCULANT</b>		Dettes fournisseurs et comptes rattachés	30,78
Stocks		Autres dettes non financières	0,88
Créances	9,75	Produits constatés d'avance	
Charges constatées d'avance		<b>TOTAL DETTES NON FINANCIÈRES (3)</b>	<b>31,66</b>
Trésorerie	1 959,72	<b>TOTAL TRÉSORERIE (4)</b>	
<b>TOTAL ACTIF CIRCULANT (II)</b>	<b>1 969,48</b>	<b>TOTAL PASSIF (II) = (1+2+3+4)</b>	<b>239,22</b>
Comptes de régularisation (III)		Comptes de régularisation (III)	
Écarts de conversion actif (IV)		Écarts de conversion passif (IV)	
<b>TOTAL GÉNÉRAL (I + II + III + IV)</b>	<b>9 373,39</b>	<b>TOTAL GÉNÉRAL (I + II + III + IV)</b>	<b>9 373,39</b>

[1] Déduction faite des amortissements et des dépréciations

<b>I – INFORMATIONS GÉNÉRALES ET SYNTHÉTIQUES</b>		I
<b>Compte de résultat synthétique (en milliers d'euros)</b>		E
POSTES	Exercice N	Exercice N-1
<b>PRODUITS DE FONCTIONNEMENT</b>		
<b>PRODUITS SANS CONTREPARTIE DIRECTE (ou subventions et produits assimilés)</b>		
Dotations de l'état	368,58	
Participations	70,88	
Compensations, autres attributions et autres participations	25,37	
Dons et legs	10,00	
Impôts et taxes	584,94	
<b>PRODUITS AVEC CONTREPARTIE DIRECTE</b>		
Ventes de biens ou prestations de services	107,16	
Produits des cessions d'actifs		
Autres produits de gestion		
Production stockée et immobilisée	55,75	
<b>AUTRES PRODUITS</b>		
Reprises sur amortissement, dépréciations, provisions et transferts de charges		
Reprises du financement rattaché à un actif		
Neutralisation des amortissements, dépréciations et provisions		
Neutralisation des moins-values de cession		
<b>TOTAL PRODUITS DE FONCTIONNEMENT(I)</b>	<b>1 222,67</b>	
<b>CHARGES DE FONCTIONNEMENT</b>		
Achats et charges externes	306,43	
Charges de personnel	391,01	
Indemnités des élus (et membres du CESR)	71,01	
Autres charges de fonctionnement (dont pertes sur créances irrécouvrables)	0,12	
Impôts et taxes	8,25	
Dotations aux amortissements, dépréciations, provisions	5,82	
Valeurs nettes comptables des éléments d'actifs cédés		
Neutralisation des dépréciations et provisions		
Neutralisation des plus-values de cession		
<b>TOTAL CHARGES DE FONCTIONNEMENT (II)</b>	<b>782,63</b>	

I – INFORMATIONS GÉNÉRALES ET SYNTHÉTIQUES		I
Compte de résultat synthétique (en milliers d'euros)		E

POSTES	Exercice N	Exercice N-1
<b>CHARGES D'INTERVENTION</b>		
Dispositifs d'intervention pour compte propre	16,82	
Autres charges	0,07	
<b>TOTAL CHARGES D'INTERVENTION (III)</b>	<b>16,89</b>	
<b>PRODUITS (ou CHARGES) NETS DE L'ACTIVITE (IV = I - II - III)</b>	<b>423,14</b>	
<b>TOTAL PRODUITS FINANCIERS (V)</b>		
<b>TOTAL CHARGES FINANCIERES (VI)</b>	<b>9,96</b>	
<b>PRODUITS (ou CHARGES) FINANCIERS NETS (VII = V - VI)</b>	<b>-9,96</b>	
<b>RESULTAT DE L'EXERCICE (VIII = IV + VII)</b>	<b>413,19</b>	



**I – INFORMATIONS GÉNÉRALES ET SYNTHÉTIQUES**  
**TAUX DES CONTRIBUTIONS ET PRODUITS AFFÉRENTS EN N**

	<b>I</b>
	<b>F</b>

Libellés	Taux, coefficient ou forfait appliqués par décision de l'assemblée délibérante (% , unité ou €)	Variation du taux / N-1 (%)	Produit N	Variation du produit / N-1 (%)
<b>Part régionale des ressources</b>				
TICPE (part définie à l'art. 265 du code des douanes)	0,00	0,00	0,00	0,00
SP				
Gazole	0,00	0,00	0,00	0,00
TICPE (majoration définie à l'art. 265 A bis du code des douanes)	0,00	0,00	0,00	0,00
SP				
Gazole	0,00	0,00	0,00	0,00
Taxe sur les permis de conduire	0,00	0,00	0,00	0,00
Taxe sur les certificats d'immatriculation des véhicules	0,00	0,00	0,00	0,00
Taxe spéciale de consommation de produits pétroliers (1)	0,00	0,00	0,00	0,00
Taxe sur le transport public aérien et maritime (1)	0,00	0,00	0,00	0,00
Taxe relative à l'octroi de mer (1)	0,00	0,00	0,00	0,00
Droits assimilés au droit d'octroi de mer auxquels sont soumis les rhums et spiritueux (1)	0,00	0,00	0,00	0,00
<b>Part départementale des ressources</b>				
Taxe d'aménagement	0,00	0,00	0,00	0,00
Taxe de publicité foncière et droit d'enregistrement	0,00	0,00	0,00	0,00
Taxe sur la consommation finale d'électricité	0,00	0,00	0,00	0,00
Taxe sur les remontées mécaniques des zones de montagne	0,00	0,00	0,00	0,00
<b>Part communale des ressources</b>				
TFPB	0,00	0,00	0,00	0,00
TFPNB	0,00	0,00	0,00	0,00
CFE	0,00	0,00	0,00	0,00
Taxe d'habitation sur les résidences secondaires	0,00	0,00	0,00	0,00
<b>TOTAL</b>			<b>0,00</b>	<b>0,00</b>

(1) Taxes perçues par les collectivités d'Outre-mer.  
(2) Détailler les taxes pour lesquelles la collectivité a un pouvoir de modulation.



<b>II – EXECUTION BUDGETAIRE</b>	<b>II</b>
<b>MODALITES DE VOTE DU BUDGET</b>	<b>A</b>

I – L'assemblée délibérante a voté le budget :

- au niveau du chapitre (1) pour la section d'investissement ;
- au niveau du chapitre (1) pour la section de fonctionnement ;
- avec (2) vote formel sur les chapitres « opérations d'équipement » ;
- sans (2) vote formel sur chacun des chapitres.

La liste des articles spécialisés sur lesquels l'ordonnateur ne peut procéder à des virements d'article à article est la suivante :

II – En l'absence de mention au paragraphe I ci-dessus, le budget est réputé voté par chapitre, sans vote formel sur chacun des chapitres, en fonctionnement, et en investissement sans vote formel pour les chapitres « opération d'équipement ».

III – Conformément à l'article L. 5217-10-6 du CGCT, l'assemblée délibérante autorise le président à opérer des virements de crédits de paiement de chapitre à chapitre, à l'exclusion des crédits relatifs aux dépenses de personnel, dans les limites suivantes (3) :

- Fonctionnement : 0.00%
- Investissement : 0.00%

IV – En l'absence de mention au paragraphe III ci-dessus, le président est réputé ne pas avoir reçu l'autorisation de l'assemblée délibérante de pratiquer des virements de crédits de paiement de chapitre à chapitre.

V – Les provisions sont semi-budgétaires (4).

(1) A compléter par « du chapitre » ou « de l'article ».

(2) Indiquer « avec » ou « sans » vote formel.

(3) Au maximum dans la limite de 7.5 % des dépenses réelles de chaque section.

(4) A compléter par un seul des choix suivants, selon les dispositions législatives et réglementaires applicables à la collectivité :

- semi budgétaire ;

- budgétaire par délibération N° ... du ...



**II – EXECUTION BUDGETAIRE**  
**DEPENSES D'INVESTISSEMENT – VUE D'ENSEMBLE**

II

A1.1

Chapitre	Intitulé	Prévisions (a) (BP + DM + RAR N-1)	Réalisations (mandats émis) (b)	Taux de réalisation (b/a)	Restes à réaliser au 31 /12 (1)
018	RSA	0,00	0,00	0,00	0,00
20	Immobilisations incorporelles (sauf 204)	91 018,00	27 129,82	29,81	44 271,38
204	Subventions d'équipement versées (6)	1 171,22	1 171,22	100,00	0,00
21	Immobilisations corporelles	1 907 128,97	173 377,85	9,09	1 044 088,80
22	Immobilisations reçues en affectation	0,00	0,00	0,00	0,00
23	Immobilisations en cours	0,00	0,00	0,00	0,00
	Total des opérations d'équipement (2)	0,00	0,00	0,00	0,00
	<b>Total des dépenses d'équipement</b>	<b>1 999 318,19</b>	<b>201 678,89</b>	<b>10,09</b>	<b>1 088 360,18</b>
10	Dotations, fonds divers et réserves	0,00	0,00	0,00	0,00
13	Subventions d'investissement	0,00	0,00	0,00	0,00
16	Emprunts et dettes assimilées (sauf 1688 non budgétaire)	44 146,12	44 146,12	100,00	0,00
18	Cpte de liaison : affectation (BA,régie)	0,00	0,00	0,00	0,00
26	Participations et créances rattachées	0,00	0,00	0,00	0,00
27	Autres immobilisations financières	0,00	0,00	0,00	0,00
	<b>Total des dépenses financières</b>	<b>44 146,12</b>	<b>44 146,12</b>	<b>100,00</b>	<b>0,00</b>
45	Chapitres d'opérations pour compte de tiers (3)	0,00	0,00	0,00	0,00
	<b>Total des dépenses réelles d'investissement</b>	<b>2 043 464,31</b>	<b>245 825,01</b>	<b>12,03</b>	<b>1 088 360,18</b>
040	Opérations ordre transf. entre sections (4)	0,00	0,00	0,00	0,00
041	Opérations patrimoniales (5)	3 795,00	3 795,00	100,00	0,00
	<b>Total des dépenses d'ordre en investissement</b>	<b>3 795,00</b>	<b>3 795,00</b>	<b>100,00</b>	<b>0,00</b>
	<b>Total des dépenses d'investissement de l'exercice</b>	<b>2 047 259,31</b>	<b>249 620,01</b>	<b>12,19</b>	<b>1 088 360,18</b>
001	<b>Solde d'exécution négatif reporté</b>	<b>20 236,50</b>			
	<b>Total des dépenses de la section d'investissement</b>	<b>2 067 495,81</b>	<b>249 620,01</b>		<b>1 088 360,18</b>

(1) Dépenses engagées non mandatées.

(2) Voir l'état II-C1.1 pour le détail des opérations d'équipement.

(3) Voir l'état IV-B5 pour le détail des opérations pour compte de tiers.

(4) DI 040 = RF 042

(5) DI 041 = RI 041

(6) Le chapitre 204 est un chapitre globalisé qui inclut le 204 et le 2324.



**II – EXECUTION BUDGETAIRE**  
**RECETTES D'INVESTISSEMENT – VUE D'ENSEMBLE**

**II**  
**A1.2**

Chapitre	Intitulé	Prévisions (a) (BP + DM + RAR N-1)	Réalisations (titres émis) (b)	Taux de réalisation (b/a)	Restes à réaliser au 31 /12 (1)
018	RSA	0,00	0,00	0,00	0,00
13	Subventions d'investissement	441 977,34	32 082,33	7,26	479 433,92
16	Emprunts et dettes assimilées	0,00	450,00	0,00	0,00
20	Immobilisations incorporelles (sauf 204)	0,00	0,00	0,00	0,00
204	Subventions d'équipement versées(8)	0,00	0,00	0,00	0,00
21	Immobilisations corporelles	0,00	0,00	0,00	0,00
22	Immobilisations reçues en affectation	0,00	0,00	0,00	0,00
23	Immobilisations en cours	0,00	0,00	0,00	0,00
10	Dotations, fonds divers et réserves	41 998,44	53 499,60	127,38	0,00
18	Cpte de liaison : affectation (BA,régie)	0,00	0,00	0,00	0,00
26	Participations et créances rattachées	0,00	0,00	0,00	0,00
27	Autres immobilisations financières	0,00	0,00	0,00	0,00
024	Produits des cessions d'immobilisations	0,00			
45	Chapitres d'opérations pour compte de tiers (2)	0,00	0,00	0,00	0,00
<b>Total des recettes réelles d'investissement</b>		<b>483 975,78</b>	<b>86 031,93</b>	<b>17,78</b>	<b>479 433,92</b>
021	<i>Virement de la section de fonctionnement (3)</i>	1 574 482,21			
040	<i>Opérations ordre transf. entre sections (4) (5) (6)</i>	5 242,82	5 242,82	100,00	0,00
041	<i>Opérations patrimoniales (7)</i>	3 795,00	3 795,00	100,00	0,00
<b>Total des recettes d'ordre en investissement</b>		<b>1 583 520,03</b>	<b>9 037,82</b>	<b>0,57</b>	<b>0,00</b>
<b>Total des recettes d'investissement de l'exercice</b>		<b>2 067 495,81</b>	<b>95 069,75</b>	<b>4,60</b>	<b>479 433,92</b>
001	Solde d'exécution positif reporté	0,00			
<b>Total des recettes de la section d'investissement</b>		<b>2 067 495,81</b>	<b>95 069,75</b>		<b>479 433,92</b>

(1) Recettes justifiées non titrées.

(2) Voir l'état IV-B5 pour le détail des opérations pour compte de tiers.

(3) Pour mémoire, crédits ouverts au budget mais ne faisant pas l'objet d'émission de titres (opérations sans réalisation).

(4) DI 040 = RF 042

(5) Les comptes 15, 29, 39, 49 et 59 peuvent figurer dans le détail du chapitre si la collectivité a opté pour le régime des provisions budgétaires, conformément aux dispositions législatives et réglementaires applicables.

(6) Aucune provision budgétaire ne doit figurer à l'article 192 (cf. chapitre 024 « produit des cessions d'immobilisations »).

(7) DI 041 = RI 041

(8) Le chapitre 204 est un chapitre globalisé qui inclut le 204 et le 2324

II – EXECUTION BUDGETAIRE		II
DEPENSES DE FONCTIONNEMENT – VUE D'ENSEMBLE		A2.1

Chapitre	Intitulé	Prévisions (a) (BP + DM + RAR N-1)	Réalisations Mandats émis	Rattachements (c)	Total réalisations (d = b+c)	Taux de réalisation (d/a)	Restes à réaliser au 31/12 (1)
011	Charges à caractère général (3)	604 000,00	306 112,46	0,00	306 112,46	50,68	0,00
012	Charges de personnel et frais assimilés (3)	456 500,00	415 569,67	0,00	415 569,67	91,03	0,00
014	Atténuations de produits	5 000,00	1 171,00	0,00	1 171,00	23,42	0,00
016	APA	0,00	0,00	0,00	0,00	0,00	0,00
017	RSA / Régularisations de RMI	0,00	0,00	0,00	0,00	0,00	0,00
65	Autres charges de gestion courante (sauf 6586)	117 000,00	88 016,54	0,00	88 016,54	75,23	0,00
6586	Frais fonctionnement des groupes d'élus	0,00	0,00	0,00	0,00	0,00	0,00
	<b>Total des dépenses de gestion des services</b>	<b>1 182 500,00</b>	<b>810 869,67</b>	<b>0,00</b>	<b>810 869,67</b>	<b>68,57</b>	<b>0,00</b>
66	Charges financières	9 957,90	9 957,90	0,00	9 957,90	100,00	0,00
67	Charges spécifiques	3 000,00	0,00	0,00	0,00	0,00	0,00
68	Dotations aux provisions, dépréciations (semi-budgétaires)	574,00	574,00	0,00	574,00	100,00	0,00
	<b>Total des dépenses réelles et mixtes</b>	<b>1 196 031,90</b>	<b>821 401,57</b>	<b>0,00</b>	<b>821 401,57</b>	<b>68,68</b>	<b>0,00</b>
023	Virement à la section d'investissement	1 574 482,21					
042	Opérations ordre transf. entre sections (2)	5 242,82	5 242,82	0,00	5 242,82	100,00	0,00
043	Opérations ordre intérieur de la section	0,00	0,00	0,00	0,00	0,00	0,00
	<b>Total des dépenses d'ordre de fonctionnement (3)</b>	<b>1 579 725,03</b>	<b>5 242,82</b>	<b>0,00</b>	<b>5 242,82</b>	<b>0,33</b>	<b>0,00</b>
	<b>Total des dépenses de fonctionnement de l'exercice</b>	<b>2 775 756,93</b>	<b>826 644,39</b>	<b>0,00</b>	<b>826 644,39</b>	<b>29,78</b>	<b>0,00</b>
002	Déficit de fonctionnement reporté de N-1	0,00					
	<b>Total des dépenses de la section de fonctionnement</b>	<b>2 775 756,93</b>	<b>826 644,39</b>	<b>0,00</b>	<b>826 644,39</b>		<b>0,00</b>

(1) Dépenses engagées non mandatées.

## Concilio le Temple - Concilio le Temple - CFU - 2024

(2) Los cuentas 68 pueden figurar en el capítulo si la colectividad optó por el régimen de disposiciones legislativas y reglamentarias aplicables.

(3) DF 042 = RI 040 ; DF 043 = RF 043



<b>II – EXECUTION BUDGETAIRE</b>	<b>II</b>
<b>RECETTES DE FONCTIONNEMENT – VUE D'ENSEMBLE</b>	<b>A2.2</b>

Chapitre	Intitulé	Prévisions (a) (BP + DM + RAR N-1)	Réalisations Titres émis (b)	Rattachements (c)	Total réalisations (d = b+c)	Taux de réalisation (d/a)	Restes à réaliser au 31 /12 (1)
013	Atténuations de charges	4 000,00	15 990,64	0,00	15 990,64	399,77	0,00
016	APA	0,00	0,00	0,00	0,00	0,00	0,00
017	RSA / Régularisations de RMI	0,00	0,00	0,00	0,00	0,00	0,00
70	Prod. services, domaine, ventes diverses	49 633,00	107 155,36	0,00	107 155,36	215,90	0,00
73	Impôts et taxes (sauf 731)	157 209,73	157 209,37	0,00	157 209,37	100,00	0,00
731	Fiscalité locale	400 000,00	428 898,22	0,00	428 898,22	107,22	0,00
74	Dotations et participations	432 596,00	464 829,02	0,00	464 829,02	107,45	0,00
75	Autres produits de gestion courante	32 900,00	65 747,61	0,00	65 747,61	199,84	0,00
	<b>Total des recettes de gestion des services</b>	<b>1 076 338,73</b>	<b>1 239 830,22</b>	<b>0,00</b>	<b>1 239 830,22</b>	<b>115,19</b>	<b>0,00</b>
76	Produits financiers	0,00	0,00	0,00	0,00	0,00	0,00
77	Produits spécifiques	0,00	0,00	0,00	0,00	0,00	0,00
78	Reprises amort., dépréciations, prov. (semi-budgétaires)	0,00	0,00	0,00	0,00	0,00	0,00
	<b>Total des recettes réelles et mixtes</b>	<b>1 076 338,73</b>	<b>1 239 830,22</b>	<b>0,00</b>	<b>1 239 830,22</b>	<b>115,19</b>	<b>0,00</b>
042	Opérations ordre transf. entre sections (2)	0,00	0,00	0,00	0,00	0,00	0,00
043	Opérations ordre intérieur de la section	0,00	0,00	0,00	0,00	0,00	0,00
	<b>Total des recettes d'ordre (3)</b>	<b>0,00</b>	<b>0,00</b>	<b>0,00</b>	<b>0,00</b>	<b>0,00</b>	<b>0,00</b>
	<b>Total des recettes de fonctionnement de l'exercice</b>	<b>1 076 338,73</b>	<b>1 239 830,22</b>	<b>0,00</b>	<b>1 239 830,22</b>	<b>115,19</b>	<b>0,00</b>
002	Excédent de fonctionnement reporté de N-1	1 699 418,20					
	<b>Total des recettes de la section de fonctionnement</b>	<b>2 775 756,93</b>	<b>1 239 830,22</b>	<b>0,00</b>	<b>1 239 830,22</b>		<b>0,00</b>

(1) Recettes justifiées non titrées.

(2) Les comptes 78 peuvent figurer dans le détail du chapitre si la collectivité a opté pour le régime des provisions budgétaires, conformément aux dispositions législatives et réglementaires applicables.

(3) RF 042 = DI 040

II - EXECUTION BUDGETAIRE		II
Dépenses d'investissement - Vue détaillée		B1

Chapitre / Article	Intitulé	Prévisions (a)	Émissions (b)	Annulations (c)	Réalisations nettes (d=b-c)	Solde prévisions / réalisations (a-d)
203	Frais d'études, de recherche et de développement et frais d'insertion		22 205,02		22 205,02	
2051	Concessions et droits similaires		4 924,80		4 924,80	
total chapitre 20	Immobilisations incorporelles (sauf 204)	91 018,00	27 129,82		27 129,82	63 888,18
2046	Attributions de compensation d'investissement		1 171,22		1 171,22	
total chapitre 204	Subventions d'équipement versées	1 171,22	1 171,22		1 171,22	
212	Agencements et aménagements de terrains		6 127,54		6 127,54	
2131	Bâtiments publics		26 850,07	2 782,80	24 067,27	
2135	Installations générales, agencements, aménagements des constructions		4 914,35		4 914,35	
2151	Réseaux de voirie		113 062,20		113 062,20	
21538	Autres réseaux		4 046,40		4 046,40	
2157	Matériel et outillage technique		1 236,00		1 236,00	
2183	Matériel informatique		777,79		777,79	
2188	Autres		19 146,30		19 146,30	
total chapitre 21	Immobilisations corporelles	1 907 128,97	176 160,65	2 782,80	173 377,85	1 733 751,12
total chapitre 22	Immobilisations reçues en affectation					
total chapitre 23	Immobilisations en cours (sauf 2324)					
<b>Total des dépenses d'équipement</b>		<b>1 999 318,19</b>	<b>204 461,69</b>	<b>2 782,80</b>	<b>201 678,89</b>	<b>1 797 639,30</b>
total chapitre 10	Dotations, fonds divers et réserves					
total chapitre 13	Subventions d'investissement					
1641	Emprunts en euros		44 146,12		44 146,12	
total chapitre 16	Emprunts et dettes assimilées (sauf 1688 non budgétaire)		44 146,12		44 146,12	
total chapitre 18	Compte de liaison : affectation (budgets annexes - régies non personnalisées)					
total chapitre 26	Participations et créances rattachées à des participations					

II - EXÉCUTION BUDGÉTAIRE							II
Dépenses d'investissement - Vue détaillée							B1
Chapitre / Article	Intitulé	Prévisions (a)	Émissions (b)	Annulations (c)	Réalisations nettes (d=b-c)	Solde prévisions / réalisations (a-d)	
total chapitre 27	Autres immobilisations financières						
Total des dépenses financières		44 146,12	44 146,12		44 146,12		
total	Chapitres d'opérations pour compte de tiers						
Total des dépenses réelles d'investissement		2 043 464,31	248 607,81	2 782,80	245 825,01	1 797 639,30	
total chapitre 040	Opérations d'ordre de transferts entre sections						
2151	Réseaux de voirie		3 795,00		3 795,00		
total chapitre 041	Opérations patrimoniales		3 795,00		3 795,00		
Total des dépenses d'ordre en investissement		3 795,00	3 795,00		3 795,00		
Total des dépenses d'investissement de l'exercice		2 047 259,31	252 402,81	2 782,80	249 620,01	1 797 639,30	
001 Solde d'exécution de la section d'investissement reporté		20 236,50					
Total des dépenses de la section d'investissement		2 067 495,81	252 402,81	2 782,80	249 620,01	1 817 875,80	



II - EXÉCUTION BUDGÉTAIRE							II
Recettes d'investissement - Vue détaillée							B2
Chapitre / Article	Intitulé	Prévisions (a)	Émissions (b)	Annulations (c)	Réalisations nettes (d=b-c)	Solde prévisions / réalisations (a-d)	
1323	Départements		17 082,33		17 082,33		
1345	Amendes de radars automatiques et amendes de police		15 000,00		15 000,00		
total chapitre 13	Subventions d'investissement	441 977,34	32 082,33		32 082,33	409 895,01	
165	Dépôts et cautionnements reçus		450,00		450,00		
total chapitre 16	Emprunts et dettes assimilées		450,00		450,00	-450,00	
total chapitre 20	Immobilisations incorporelles (sauf 204)						
total chapitre 204	Subventions d'équipement versées						
total chapitre 21	Immobilisations corporelles						
total chapitre 22	Immobilisations reçues en affectation						
total chapitre 23	Immobilisations en cours (sauf 2324)						
10222	F.C.T.V.A.		16 386,78		16 386,78		
10226	Taxe d'aménagement		4 314,38		4 314,38		
1068	Excédents de fonctionnement capitalisés		32 798,44		32 798,44		
total chapitre 10	Dotations, fonds divers et réserves	41 998,44	53 499,60		53 499,60	-11 501,16	
total chapitre 18	Compte de liaison : affectation (budgets annexes - régies non personnalisées)						
total chapitre 26	Participations et créances rattachées à des participations						
total chapitre 27	Autres immobilisations financières						
total chapitre 024	Produits des cessions d'immobilisations						
total	Chapitres d'opérations pour compte de tiers						
<b>Total des recettes réelles d'investissement</b>		<b>483 975,78</b>	<b>86 031,93</b>		<b>86 031,93</b>	<b>397 943,85</b>	
total chapitre 021	Virement de la section de fonctionnement	1 574 482,21					
28046	Attributions de compensation d'investissement		1 171,22		1 171,22		
2805	Concessions et droits similaires, brevets, licences, droits et valeurs similaires		4 071,60		4 071,60		
total chapitre 040	Opérations d'ordre de transferts entre sections	5 242,82	5 242,82		5 242,82		

II - EXÉCUTION BUDGÉTAIRE		II
Recettes d'investissement - Vue détaillée		B2

Chapitre / Article	Intitulé	Prévisions (a)	Émissions (b)	Annulations (c)	Réalisations nettes (d=b-c)	Solde prévisions / réalisations (a-d)
203	Frais d'études, de recherche et de développement et frais d'insertion		3 795,00		3 795,00	
<i>total chapitre 041</i>	<i>Opérations patrimoniales</i>	3 795,00	3 795,00		3 795,00	
<b>Total des recettes d'ordre en investissement</b>		<b>1 583 520,03</b>	<b>9 037,82</b>		<b>9 037,82</b>	<b>1 574 482,21</b>
Total des recettes d'investissement de l'exercice		2 067 495,81	95 069,75		95 069,75	1 972 426,06
001 Solde d'exécution de la section d'investissement reporté						
<b>Total des recettes de la section d'investissement</b>		<b>2 067 495,81</b>	<b>95 069,75</b>		<b>95 069,75</b>	<b>1 972 426,06</b>



<b>II – EXECUTION BUDGETAIRE</b>	<b>II</b>
<b>OPERATIONS D'EQUIPEMENT – DETAIL DES CHAPITRES ET ARTICLES</b>	<b>C1</b>

Cet état ne contient pas d'information.



II - EXECUTION BUDGETAIRE							II
Dépenses de fonctionnement - Vue détaillée							D1
Chapitre / Article	Intitulé	Prévisions (a)	Emissions (b)	Annulations (c)	Réalisations nettes (d=b-c)	Solde prévisions / réalisations (a-d)	
6042	Achats de prestations de services (autres que terrains à aménager)		29 067,23		29 067,23		
60611	Eau et assainissement		2 852,84		2 852,84		
60612	Energie - Electricité		38 176,10		38 176,10		
60621	Combustibles		21 938,29		21 938,29		
60622	Carburants		2 547,10		2 547,10		
60623	Alimentation		42 036,35		42 036,35		
60628	Autres fournitures non stockées		11 088,92		11 088,92		
60631	Fournitures d'entretien		5 518,32		5 518,32		
60632	Fournitures de petit équipement		7 402,52		7 402,52		
60633	Fournitures de voirie		4 715,43		4 715,43		
60636	Vêtements de travail		1 811,54		1 811,54		
6064	Fournitures administratives		280,08		280,08		
6067	Fournitures scolaires		7 846,84		7 846,84		
613	Locations		16 449,60		16 449,60		
61521	Terrains		4 243,00		4 243,00		
615221	Bâtiments publics		23 597,39		23 597,39		
615231	Voies		6 278,74	2 798,74	3 480,00		
615232	Réseaux		5 615,00		5 615,00		
61551	Matériel roulant		1 862,78		1 862,78		
61558	Autres biens mobiliers		13 991,09		13 991,09		
6156	Maintenance		6 539,70		6 539,70		
6161	Multirisques		12 506,44		12 506,44		
618	Divers		8 941,66		8 941,66		
622	Rémunérations d'intermédiaires et honoraires		3 615,25		3 615,25		
623	Publicité, publications, relations publiques		1 939,45		1 939,45		
624	Transports de biens et transports collectifs		6 567,95		6 567,95		

II - EXECUTION BUDGETAIRE		II
Dépenses de fonctionnement - Vue détaillée		D1

Chapitre / Article	Intitulé	Prévisions (a)	Émissions (b)	Annulations (c)	Réalisations nettes (d=b-c)	Solde prévisions / réalisations (a-d)
625	Déplacements et missions		496,15	54,98	441,17	
626	Frais postaux et frais de télécommunications		9 328,97		9 328,97	
627	Services bancaires et assimilés.		207,74		207,74	
6281	Concours divers (cotisations...)		468,08		468,08	
6288	Autres		8 230,51		8 230,51	
635	Autres impôts, taxes et versements assimilés (administration des impôts).		2 922,00	171,00	2 751,00	
637	Autres impôts, taxes et versements assimilés (autres organismes)		54,12		54,12	
total chapitre 011		604 000,00	309 137,18	3 024,72	306 112,46	297 887,54
6216	Personnel affecté par le GFP de rattachement		2 798,74		2 798,74	
6218	Autre personnel extérieur		321,58		321,58	
633	Impôts, taxes et versements assimilés sur rémunérations (autres organismes)		5 448,18		5 448,18	
6411	Personnel titulaire		194 922,14		194 922,14	
6413	Personnel non titulaire		53 066,58		53 066,58	
64168	Autres emplois aidés		43 145,63		43 145,63	
6417	Rémunérations des apprentis		8 622,72		8 622,72	
6450	Charges de sécurité sociale et de prévoyance		104 313,26		104 313,26	
6470	Autres charges sociales		2 930,84		2 930,84	
total chapitre 012		456 500,00	415 569,67		415 569,67	40 930,33
7391111	Dégrèvement de taxe foncière sur les propriétés non bâties en faveur des jeunes agriculteurs		1 171,00		1 171,00	
total chapitre 014		5 000,00	1 171,00		1 171,00	3 829,00
65134	Aides		1 801,30		1 801,30	
65138	Autres secours		600,00		600,00	
65311	Indemnités de fonction		60 005,40		60 005,40	
65313	Cotisations de retraite		2 545,44		2 545,44	

II - EXÉCUTION BUDGÉTAIRE							II
Dépenses de fonctionnement - Vue détaillée							D1
Chapitre / Article	Intitulé	Prévisions (a)	Émissions (b)	Annulations (c)	Réalisations nettes (d=b-c)	Solde prévisions / réalisations (a-d)	
65314	Cotisations de sécurité sociale - part patronale		7 798,44		7 798,44		
65315	Formation		606,36		606,36		
653172	Cotisations au fonds de financement de l'allocation de fin de mandat		50,90		50,90		
6558	Autres contributions obligatoires		73,00		73,00		
65748	Autres personnes de droit privé		14 420,00		14 420,00		
65811	Droits d'utilisation - informatique en nuage		103,29		103,29		
65888	Autres		12,41		12,41		
total chapitre 65	Autres charges de gestion courante	117 000,00	88 016,54		88 016,54	28 983,46	
<b>Total des dépenses de gestion des services</b>		<b>1 182 500,00</b>	<b>813 894,39</b>	<b>3 024,72</b>	<b>810 869,67</b>	<b>371 630,33</b>	
66111	Intérêts réglés à l'échéance		9 957,90		9 957,90		
total chapitre 66	Charges financières	9 957,90	9 957,90		9 957,90		
total chapitre 67	Charges spécifiques	3 000,00				3 000,00	
681	Dotations aux amortissements, aux dépréciations et aux provisions - Charges de fonctionnement		574,00		574,00		
total chapitre 68	Dotations aux provisions	574,00	574,00		574,00		
<b>Total des dépenses réelles et mixtes</b>		<b>1 196 031,90</b>	<b>824 426,29</b>	<b>3 024,72</b>	<b>821 401,57</b>	<b>374 630,33</b>	
total chapitre 023	Virement à la section d'investissement	1 574 482,21					
681	Dotations aux amortissements, aux dépréciations et aux provisions - Charges de fonctionnement		5 242,82		5 242,82		
total chapitre 042	Opérations d'ordre de transfert entre sections	5 242,82	5 242,82		5 242,82		
total chapitre 043	Opérations d'ordre à l'intérieur de la section de fonctionnement						
<b>Total des dépenses d'ordre de fonctionnement</b>		<b>1 579 725,03</b>	<b>5 242,82</b>		<b>5 242,82</b>	<b>1 574 482,21</b>	
<b>Total des dépenses de fonctionnement de l'exercice</b>		<b>2 775 756,93</b>	<b>829 669,11</b>	<b>3 024,72</b>	<b>826 644,39</b>	<b>1 949 112,54</b>	

II - EXÉCUTION BUDGÉTAIRE		II
Dépenses de fonctionnement - Vue détaillée		D1

Chapitre / Article	Intitulé	Prévisions (a)	Émissions (b)	Annulations (c)	Réalisations nettes (d=b-c)	Solde prévisions / réalisations (a-d)
002 Résultat de fonctionnement reporté						
Total des dépenses de la section de fonctionnement		2 775 756,93	829 669,11	3 024,72	826 644,39	1 949 112,54



II - EXÉCUTION BUDGÉTAIRE		II
Recettes de fonctionnement - Vue détaillée		D2

Chapitre / Article	Intitulé	Prévisions (a)	Émissions (b)	Annulations (c)	Réalisations nettes (d=b-c)	Solde prévisions / réalisations (a-d)
6419	Remboursements sur rémunérations du personnel		12 109,64		12 109,64	
6459	Remboursements sur charges de Sécurité Sociale et de prévoyance.		3 881,00		3 881,00	
total chapitre 013	Atténuations de charges	4 000,00	15 990,64		15 990,64	-11 990,64
70311	Concession dans les cimetières (produit net)		133,00		133,00	
7032	Droits de permis de stationnement et de location sur la voie publique, les rivières, ports et quais fluviaux et autres lieux publics		5 230,78		5 230,78	
70388	Autres redevances et recettes diverses		40,00		40,00	
7063	Redevances et droits des services à caractère sportif et de loisirs		93,98		93,98	
7066	Redevances et droits des services à caractère social		87 698,60	261,00	87 437,60	
70688	Autres prestations de services		14 220,00		14 220,00	
total chapitre 70	Produits des services, du domaine et ventes diverses	49 633,00	107 416,36	261,00	107 155,36	-57 522,36
73211	Attribution de compensation		157 209,37		157 209,37	
total chapitre 73	Impôts et taxes (sauf 731)	157 209,73	157 209,37		157 209,37	0,36
73111	Impôts directs locaux		384 387,00		384 387,00	
73123	Taxe communale additionnelle aux droits de mutation ou à la taxe de publicité foncière		23 668,24		23 668,24	
73141	Taxe sur la consommation finale d'électricité		19 666,91		19 666,91	
73172	Taxe de séjour		1 176,07		1 176,07	
total chapitre 731	Fiscalité locale	400 000,00	428 898,22		428 898,22	-28 898,22
74111	Dotations forfaitaire des communes		172 334,00		172 334,00	
741121	Dotation de solidarité rurale (DSR) des communes		112 805,00		112 805,00	
741127	Dotation nationale de péréquation (DNP) des communes		79 326,00		79 326,00	
742	Dotations aux élus locaux		255,00		255,00	
744	FCTVA		3 856,78		3 856,78	

II - EXÉCUTION BUDGÉTAIRE							II
Recettes de fonctionnement - Vue détaillée							D2
Chapitre / Article	Intitulé	Prévisions (a)	Émissions (b)	Annulations (c)	Réalisations nettes (d=b-c)	Solde prévisions / réalisations (a-d)	
74718	Autres		26 516,89		26 516,89		
74741	Communes membres du GFP		8 601,00		8 601,00		
74748	Autres communes		20 648,00		20 648,00		
7478	Autres organismes		15 115,94		15 115,94		
74833	État - Compensation au titre des exonérations de taxes foncières		10 976,00		10 976,00		
74836	Attribution du fonds départemental de péréquation de la taxe professionnelle		12 264,41		12 264,41		
7488	Autres attributions et participations		2 130,00		2 130,00		
total chapitre 74		432 596,00	464 829,02		464 829,02	-32 233,02	
752	Revenus des immeubles		26 635,41		26 635,41		
756	Libéralités reçues		10 000,00		10 000,00		
75888	Autres		29 112,20		29 112,20		
total chapitre 75	Autres produits de gestion courante	32 900,00	65 747,61		65 747,61	-32 847,61	
<b>Total des recettes de gestion des services</b>		<b>1 076 338,73</b>	<b>1 240 091,22</b>	<b>261,00</b>	<b>1 239 830,22</b>	<b>-163 491,49</b>	
total chapitre 76	Produits financiers						
total chapitre 77	Produits spécifiques						
total chapitre 78	Reprises sur provisions						
<b>Total des recettes réelles et mixtes</b>		<b>1 076 338,73</b>	<b>1 240 091,22</b>	<b>261,00</b>	<b>1 239 830,22</b>	<b>-163 491,49</b>	
total chapitre 042	Opérations d'ordre de transfert entre sections						
total chapitre 043	Opérations d'ordre à l'intérieur de la section de fonctionnement						
<b>Total des recettes d'ordre de fonctionnement</b>							
<b>Total des recettes de fonctionnement de l'exercice</b>		<b>1 076 338,73</b>	<b>1 240 091,22</b>	<b>261,00</b>	<b>1 239 830,22</b>	<b>-163 491,49</b>	
002 Résultat de fonctionnement reporté		1 699 418,20					

II - EXÉCUTION BUDGÉTAIRE		II
Recettes de fonctionnement - Vue détaillée		D2

Chapitre / Article	Intitulé	Prévisions (a)	Émissions (b)	Annulations (c)	Réalisations nettes (d=b-c)	Solde prévisions / réalisations (a-d)
Total des recettes de la section de fonctionnement		2 775 756,93	1 240 091,22	261,00	1 239 830,22	1 535 926,71



III – ÉTATS FINANCIERS		III
Bilan (en euros)		A

ACTIF	Note	Exercice N		Exercice N-1	
		BRUT	amortissements, dépréciations	NET	NET
<b>ACTIF IMMOBILISÉ</b>					
IMMOBILISATIONS INCORPORELLES					
Subventions d'investissement versées		3 513,66	2 342,44	1 171,22	1 171,22
Autres immobilisations incorporelles		62 914,08	34 420,20	28 493,88	9 230,66
Immobilisations incorporelles en cours					
<b>IMMOBILISATIONS CORPORELLES</b>					
Terrains		493 931,85		493 931,85	487 804,31
Constructions		3 536 559,74		3 536 559,74	3 507 578,12
Réseaux et installations de voirie		2 258 089,75		2 258 089,75	2 141 232,55
Réseaux divers		456 240,56		456 240,56	452 194,16
Installations techniques, agencements et matériel		78 102,69		78 102,69	76 866,69
Immobilisations mises en concessions ou affermées					
Autres		482 276,20		482 276,20	462 352,11
Immobilisations corporelles en cours					
<b>DROITS DE RETOUR RELATIFS AUX BIENS MIS A DISPOSITION OU AFFECTÉS</b>					
IMMOBILISATIONS FINANCIÈRES					
<b>TOTAL ACTIF IMMOBILISÉ (I)</b>		<b>7 440 675,07</b>	<b>36 762,64</b>	<b>7 403 912,43</b>	<b>7 207 476,36</b>
<b>ACTIF CIRCULANT</b>					
STOCKS					
CRÉANCES					
Créances sur des entités publiques, des organismes internationaux et la Commission européenne					574,00
Créances sur les redevables et comptes rattachés		8 190,53	574,00	7 616,53	39 751,65
Avances et acomptes versés par la collectivité					
Créances correspondant à des opérations pour compte de tiers					
Créances sur budgets annexes					
Créances sur les autres débiteurs		2 138,00		2 138,00	4 843,75
CHARGES CONSTATÉES D'AVANCE					

III – ÉTATS FINANCIERS		III
Bilan (en euros)		A

ACTIF	Note	Exercice N		Exercice N-1	
		BRUT	amortissements, dépréciations		NET
TOTAL ACTIF CIRCULANT (HORS TRÉSORERIE) (II)		10 328,53	574,00	9 754,53	45 169,40
TRÉSORERIE					
VALEURS MOBILIÈRES DE PLACEMENT					
DISPONIBILITÉS		1 959 722,21		1 959 722,21	1 683 026,16
AUTRES					
TOTAL TRÉSORERIE (III)		1 959 722,21		1 959 722,21	1 683 026,16
COMPTES DE REGULARISATION (dont primes de remboursement des obligations) (IV)					
ÉCARTS DE CONVERSION ACTIF (V)					
TOTAL GÉNÉRAL (I + II + III + IV + V)		9 410 725,81	37 336,64	9 373 389,17	8 935 671,92

III – ÉTATS FINANCIERS		III
Bilan (en euros)		A

FONDS PROPRES ET PASSIF	Note	Exercice N	Exercice N-1
<b>FONDS PROPRES</b>			
APPORTS NON RATTACHÉS A UN ACTIF DÉTERMINÉ			
Dotations		553 596,68	553 596,68
Fonds globalisés		1 367 484,38	1 346 783,22
<b>SUBVENTIONS D'INVESTISSEMENT</b>			
Rattachées à un actif amortissable		1 384 785,61	1 352 703,28
Rattachées à un actif non amortissable		-81 988,87	-81 988,87
<b>NEUTRALISATIONS ET RÉGULARISATIONS</b>			
RÉSERVES		3 797 688,61	3 764 890,17
REPORT A NOUVEAU		1 699 418,20	1 310 811,97
RÉSULTAT DE L'EXERCICE		413 185,83	421 404,67
DROITS DU CONCÉDANT ET DE L'AFFERMANT			
DROITS DE L'AFFECTANT ET DU REMETTANT			
<b>TOTAL FONDS PROPRES (1)</b>		<b>9 134 170,44</b>	<b>8 668 201,12</b>
<b>PASSIF</b>			
<b>PROVISIONS POUR RISQUES ET CHARGES</b>			
PROVISIONS POUR RISQUES			
PROVISIONS POUR CHARGES			
<b>TOTAL PROVISIONS POUR RISQUES ET CHARGES (1)</b>			
<b>DETTES FINANCIÈRES</b>			
EMPRUNTS OBLIGATAIRES			
EMPRUNTS SOUSCRITS AUPRÈS DES ÉTABLISSEMENTS DE CRÉDIT		207 109,26	251 255,38
DETTES FINANCIÈRES ET AUTRES EMPRUNTS		450,00	
<b>TOTAL DETTES FINANCIÈRES (2)</b>		<b>207 559,26</b>	<b>251 255,38</b>
<b>DETTES NON FINANCIÈRES</b>			
Dettes fournisseurs et comptes rattachés		30 778,76	16 030,15
Dettes fiscales et sociales		48,37	
Avances et acomptes reçus			
Dettes correspondant à des opérations pour compte de tiers			

III – ÉTATS FINANCIERS		III
Bilan (en euros)		A

FONDS PROPRES ET PASSIF	Note	Exercice N	Exercice N-1
Dettes sur budgets annexes			
Autres dettes non financières		832,34	185,27
PRODUITS CONSTATÉS D'AVANCE			
<b>TOTAL DETTES NON FINANCIÈRES (3)</b>		<b>31 659,47</b>	<b>16 215,42</b>
<b>TRÉSORERIE</b>			
AUTRES ÉLÉMENTS DE TRÉSORERIE PASSIVE			
<b>TOTAL TRÉSORERIE (4)</b>			
<b>TOTAL PASSIF (II) = (1+2+3+4)</b>		<b>239 218,73</b>	<b>267 470,80</b>
COMPTES DE RÉGULARISATION (III)			
ÉCARTS DE CONVERSION PASSIF (IV)			
<b>TOTAL GÉNÉRAL (I+II+III+IV)</b>		<b>9 373 389,17</b>	<b>8 935 671,92</b>



<b>III – ÉTATS FINANCIERS</b>	
<b>Compte de résultat (en euros)</b>	
	<b>III</b>
	<b>B</b>

	Note	Exercice N	Exercice N-1	Variation
<b>PRODUITS DE FONCTIONNEMENT</b>				
<b>PRODUITS SANS CONTREPARTIE DIRECTE (ou subventions et produits assimilés)</b>				
Dotations de l'état		368 576,78		
Participations		70 881,83		
Compensations, autres attributions et autres participations		25 370,41		
Dons et legs		10 000,00		
Impôts et taxes		584 936,59		
<b>PRODUITS AVEC CONTREPARTIE DIRECTE</b>				
Ventes de biens ou prestations de services		107 155,36		
Produits des cessions d'actifs				
Autres produits de gestion		55 747,61		
Production stockée et immobilisée				
<b>AUTRES PRODUITS</b>				
Reprises sur amortissement, dépréciations, provisions et transferts de charges				
Reprises du financement rattaché à un actif				
Neutralisation des amortissements, dépréciations et provisions				
Neutralisation des moins-values de cession				
<b>TOTAL PRODUITS DE FONCTIONNEMENT (I)</b>		<b>1 222 668,58</b>		
<b>CHARGES DE FONCTIONNEMENT</b>				
Achats et charges externes		306 427,66		
Charges de personnel		391 010,53		
<i>Dont salaires, traitements et rémunérations diverses</i>		<i>287 647,43</i>		
<i>Dont charges sociales</i>		<i>103 363,10</i>		
Indemnités des élus (et membres du CESR)		71 006,54		
Autres charges de fonctionnement (dont pertes sur créances irrécouvrables)		115,70		
Impôts et taxes		8 253,30		
Dotations aux amortissements, dépréciations, provisions		5 816,82		
Valeurs nettes comptables des éléments d'actifs cédés				
Neutralisation des dépréciations et provisions				

III – ÉTATS FINANCIERS		III
Compte de résultat (en euros)		B

	Note	Exercice N	Exercice N-1	Variation
Neutralisation des plus-values de cession				
<b>TOTAL CHARGES DE FONCTIONNEMENT (II)</b>		<b>782 630,55</b>		
<b>CHARGES D'INTERVENTION</b>				
Dispositifs d'intervention pour compte propre		16 821,30		
<i>Dont ménages</i>		2 401,30		
<i>Dont personnes morales de droit privé</i>		14 420,00		
<i>Dont collectivités territoriales</i>				
<i>Dont autres organismes publics</i>				
Charges résultant de la mise en jeu de la garantie de la collectivité				
Autres charges		73,00		
<b>TOTAL CHARGES D'INTERVENTION (III)</b>		<b>16 894,30</b>		
<b>PRODUITS (ou CHARGES) NETS DE L'ACTIVITE (IV = I - II - III)</b>		<b>423 143,73</b>		
<b>PRODUITS FINANCIERS</b>				
Produits des participations et des prêts				
Produits des valeurs mobilières de placement				
Produits nets sur cessions de valeurs mobilières de placement				
Autres produits financiers				
Reprises sur amortissements, dépréciations, provisions financières et transferts de charges				
<b>TOTAL PRODUITS FINANCIERS (V)</b>				
<b>CHARGES FINANCIERS</b>				
Charges d'intérêts		9 957,90		
Charges nettes sur cessions de valeurs mobilières de placement				
Autres charges financières				
Dotations aux amortissements, aux dépréciations et aux provisions financières				
<b>TOTAL CHARGES FINANCIERS (VI)</b>		<b>9 957,90</b>		
<b>PRODUITS (ou CHARGES) FINANCIERS NETS (VII = V - VI)</b>		<b>-9 957,90</b>		
<b>RESULTAT DE L'EXERCICE (VIII = IV + VII)</b>		<b>413 185,83</b>		

<b>III – ÉTATS FINANCIERS</b>	<b>III</b>
Annexe	<b>C</b>

L'annexe est une pièce jointe au compte financier unique pour les collectivités ayant recours à la certification des comptes.

Pour les autres collectivités, cet état est SANS OBJET.



## III – ÉTATS FINANCIERS

## Balance des comptes

		III	
		D	

Numéro de compte	Libellé du compte	Balance d'entrée		Opérations non budgétaires		Opérations budgétaires		Total		Soldes	
		Débit	Crédit	Débit	Crédit	Débit	Crédit	Débit	Crédit	Débit	Crédit
1021	Dotations		553 596,68						553 596,68		553 596,68
10222	F.C.T.V.A.		1 017 101,83			16 386,78			1 033 488,61		1 033 488,61
10226	Taxe d'aménagement		101 699,90			4 314,38			106 014,28		106 014,28
10228	Autres fonds d'investissement		227 981,49						227 981,49		227 981,49
	<b>Sous Total compte 1022</b>		<b>1 346 783,22</b>			<b>20 701,16</b>			<b>1 367 484,38</b>		<b>1 367 484,38</b>
	<b>Sous Total compte 102</b>		<b>1 900 379,90</b>			<b>20 701,16</b>			<b>1 921 081,06</b>		<b>1 921 081,06</b>
1068	Excédents de fonctionnement capitalisés		3 764 890,17			32 798,44			3 797 688,61		3 797 688,61
	<b>Sous Total compte 106</b>		<b>3 764 890,17</b>			<b>32 798,44</b>			<b>3 797 688,61</b>		<b>3 797 688,61</b>
	<b>Sous Total compte 10</b>		<b>5 665 270,07</b>			<b>53 499,60</b>			<b>5 718 769,67</b>		<b>5 718 769,67</b>
110	Report à nouveau (solde créditeur)		1 310 811,97	32 798,44	421 404,67			32 798,44	1 732 216,64		1 699 418,20
	<b>Sous Total compte 11</b>		<b>1 310 811,97</b>	<b>32 798,44</b>	<b>421 404,67</b>			<b>32 798,44</b>	<b>1 732 216,64</b>		<b>1 699 418,20</b>
12	RÉSULTAT DE L'EXERCICE (Excédentaire ou)		421 404,67	421 404,67				421 404,67	421 404,67		
	<b>Sous Total compte 12</b>		<b>421 404,67</b>	<b>421 404,67</b>				<b>421 404,67</b>	<b>421 404,67</b>		
1321	Etat et établissements nationaux		107 178,91						107 178,91		107 178,91
1322	Régions		41 190,00						41 190,00		41 190,00
1323	Départements		529 888,65			17 082,33			546 970,98		546 970,98
13251	GFP de rattachement		344 492,18						344 492,18		344 492,18
	<b>Sous Total compte 1325</b>		<b>344 492,18</b>						<b>344 492,18</b>		<b>344 492,18</b>
1327	Fonds européens		33 905,66						33 905,66		33 905,66
1328	Autres		69 973,08						69 973,08		69 973,08
	<b>Sous Total compte 132</b>		<b>1 126 628,48</b>			<b>17 082,33</b>			<b>1 143 710,81</b>		<b>1 143 710,81</b>
1345	Amendes de radars automatiques et amende		59 735,98			15 000,00			74 735,98		74 735,98

## III – ÉTATS FINANCIERS

## Balance des comptes

		III	
		D	

Numéro de compte	Libellé du compte	Balance d'entrée		Opérations non budgétaires		Opérations budgétaires		Total		Soldes	
		Débit	Crédit	Débit	Crédit	Débit	Crédit	Débit	Crédit	Débit	Crédit
13461	Dotation d'équipement des territoires ruraux		162 984,94						162 984,94		162 984,94
	<b>Sous Total compte 1346</b>		<b>162 984,94</b>						<b>162 984,94</b>		<b>162 984,94</b>
	<b>Sous Total compte 134</b>		<b>222 720,92</b>				15 000,00		<b>237 720,92</b>		<b>237 720,92</b>
138	Autres subventions d'investissement non		3 353,88						3 353,88		3 353,88
	<b>Sous Total compte 13</b>		<b>1 352 703,28</b>				<b>32 082,33</b>		<b>1 384 785,61</b>		<b>1 384 785,61</b>
1641	Emprunts en euros		251 255,38			44 146,12			44 146,12		207 109,26
	<b>Sous Total compte 164</b>		<b>251 255,38</b>			<b>44 146,12</b>			<b>251 255,38</b>		<b>207 109,26</b>
165	Dépôts et cautionnements reçus						450,00		450,00		450,00
	<b>Sous Total compte 16</b>		<b>251 255,38</b>			<b>44 146,12</b>	<b>450,00</b>		<b>251 705,38</b>		<b>207 559,26</b>
192	Plus ou moins-values sur cessions d'immo									115 058,24	
193	Autres neutralisations et régularisation	115 058,24							115 058,24		
	<b>Sous Total compte 19</b>	<b>115 058,24</b>	<b>33 069,37</b>						<b>33 069,37</b>	<b>81 988,87</b>	
	<b>Total classe 1</b>	<b>115 058,24</b>	<b>9 034 514,74</b>	<b>454 203,11</b>	<b>421 404,67</b>	<b>44 146,12</b>	<b>86 031,93</b>	<b>613 407,47</b>	<b>9 541 951,34</b>	<b>115 058,24</b>	<b>9 043 602,11</b>
203	Frais d'études, de recherche et de dével	3 036,00				22 205,02	3 795,00		3 795,00	21 446,02	
2046	Attributions de compensation d'investiss	2 342,44				1 171,22			3 513,66	3 513,66	
	<b>Sous Total compte 204</b>	<b>2 342,44</b>				<b>1 171,22</b>			<b>3 513,66</b>	<b>3 513,66</b>	
2051	Concessions et droits similaires	36 543,26				4 924,80			41 468,06	41 468,06	
	<b>Sous Total compte 205</b>	<b>36 543,26</b>				<b>4 924,80</b>			<b>41 468,06</b>	<b>41 468,06</b>	
	<b>Sous Total compte 20</b>	<b>41 921,70</b>				<b>28 301,04</b>	<b>3 795,00</b>		<b>3 795,00</b>	<b>66 427,74</b>	
2111	Terrains nus	1 228,01							1 228,01	1 228,01	
2113	Terrains aménagés autres que voirie	66 698,27							66 698,27	66 698,27	

## III – ÉTATS FINANCIERS

## Balance des comptes

III

D

Numéro de compte	Libellé du compte	Balance d'entrée		Opérations non budgétaires		Opérations budgétaires		Total		Soldes	
		Débit	Crédit	Débit	Crédit	Débit	Crédit	Débit	Crédit	Débit	Crédit
2115	Terrains bâtis	7 004,63						7 004,63		7 004,63	
2116	Cimetière	156 202,43						156 202,43		156 202,43	
2118	Autres terrains	257,64						257,64		257,64	
	<b>Sous Total compte 211</b>	<b>231 390,98</b>						<b>231 390,98</b>		<b>231 390,98</b>	
212	Agencements et aménagements de terrains	256 413,33				6 127,54		262 540,87		262 540,87	
2131	Bâtiments publics	3 220 164,89				26 850,07	2 782,80	3 247 014,96	2 782,80	3 244 232,16	
2132	Bâtiments privés	177 423,70						177 423,70		177 423,70	
2135	Installations générales, agencements, am	321,67				4 914,35		5 236,02		5 236,02	
2138	Autres constructions	109 667,86						109 667,86		109 667,86	
	<b>Sous Total compte 213</b>	<b>3 507 578,12</b>				<b>31 764,42</b>	<b>2 782,80</b>	<b>3 539 342,54</b>	<b>2 782,80</b>	<b>3 536 559,74</b>	
2151	Réseaux de voirie	1 069 750,82				116 857,20		1 186 608,02		1 186 608,02	
2152	Installations de voirie	1 071 481,73						1 071 481,73		1 071 481,73	
21538	Autres réseaux	452 194,16				4 046,40		456 240,56		456 240,56	
	<b>Sous Total compte 2153</b>	<b>452 194,16</b>				<b>4 046,40</b>		<b>456 240,56</b>		<b>456 240,56</b>	
2156	Matériel et outillage d'incendie et de d	6 045,75						6 045,75		6 045,75	
2157	Matériel et outillage technique	55 723,22				1 236,00		56 959,22		56 959,22	
2158	Autres installations, matériel et outill	15 097,72						15 097,72		15 097,72	
	<b>Sous Total compte 215</b>	<b>2 670 293,40</b>				<b>122 139,60</b>		<b>2 792 433,00</b>		<b>2 792 433,00</b>	
2181	Installations générales, agencements et	6 709,55						6 709,55		6 709,55	
2182	Matériel de transport	79 002,27						79 002,27		79 002,27	
2183	Matériel informatique	23 107,16				777,79		23 884,95		23 884,95	
2184	Matériel de bureau et mobilier	67 037,88						67 037,88		67 037,88	

## III – ÉTATS FINANCIERS

## Balance des comptes

		III	
		D	

Numéro de compte	Libellé du compte	Balance d'entrée		Opérations non budgétaires		Opérations budgétaires		Total		Soldes	
		Débit	Crédit	Débit	Crédit	Débit	Crédit	Débit	Crédit	Débit	Crédit
2188	Autres	286 495,25				19 146,30		305 641,55		305 641,55	
	<b>Sous Total compte 218</b>	<b>462 352,11</b>				<b>19 924,09</b>		<b>482 276,20</b>		<b>482 276,20</b>	
	<b>Sous Total compte 21</b>	<b>7 128 027,94</b>				<b>179 955,65</b>	<b>2 782,80</b>	<b>7 307 983,59</b>	<b>2 782,80</b>	<b>7 305 200,79</b>	
242	Mises à disposition dans le cadre du tra	69 046,54						69 046,54		69 046,54	
	<b>Sous Total compte 24</b>	<b>69 046,54</b>						<b>69 046,54</b>		<b>69 046,54</b>	
28046	Attributions de compensation d'investiss		1 171,22				1 171,22				2 342,44
	<b>Sous Total compte 2804</b>		<b>1 171,22</b>				<b>1 171,22</b>				<b>2 342,44</b>
2805	Concessions et droits similaires, brevet		30 348,60				4 071,60				34 420,20
	<b>Sous Total compte 280</b>		<b>31 519,82</b>				<b>5 242,82</b>				<b>36 762,64</b>
	<b>Sous Total compte 28</b>		<b>31 519,82</b>				<b>5 242,82</b>				<b>36 762,64</b>
	<b>Total classe 2</b>	<b>7 238 996,18</b>				<b>208 256,69</b>	<b>11 820,62</b>	<b>7 447 252,87</b>	<b>43 340,44</b>	<b>7 440 675,07</b>	<b>36 762,64</b>
4011	Fournisseurs		16 030,15	258 901,80	272 414,41			258 901,80		288 444,56	29 542,76
	<b>Sous Total compte 401</b>		<b>16 030,15</b>	<b>258 901,80</b>	<b>272 414,41</b>			<b>258 901,80</b>		<b>288 444,56</b>	<b>29 542,76</b>
4041	Fournisseurs d'immobilisations			202 054,47	203 290,47			202 054,47		203 290,47	1 236,00
	<b>Sous Total compte 404</b>			<b>202 054,47</b>	<b>203 290,47</b>			<b>202 054,47</b>		<b>203 290,47</b>	<b>1 236,00</b>
	<b>Sous Total compte 40</b>		<b>16 030,15</b>	<b>460 956,27</b>	<b>475 704,88</b>			<b>460 956,27</b>	<b>491 735,03</b>	<b>491 735,03</b>	<b>30 778,76</b>
411	Redevables	34 620,92		39 558,48	70 549,54			74 179,40		70 549,54	3 629,86
414	Locataires-acquéreurs et locataires		5 130,73	22 975,41	23 708,86			28 106,14		23 708,86	4 397,28
4161	Créances douteuses			2 121,27	1 957,88			2 121,27		1 957,88	163,39
	<b>Sous Total compte 416</b>			<b>2 121,27</b>	<b>1 957,88</b>			<b>2 121,27</b>		<b>1 957,88</b>	<b>163,39</b>
	<b>Sous Total compte 41</b>	<b>39 751,65</b>		<b>64 655,16</b>	<b>96 216,28</b>			<b>104 406,81</b>	<b>96 216,28</b>	<b>96 216,28</b>	<b>8 190,53</b>
421	Personnel - Rémunérations dues			243 055,35	243 055,35			243 055,35		243 055,35	

## III – ÉTATS FINANCIERS

## Balance des comptes

Numéro de compte	Libellé du compte	Balance d'entrée		Opérations non budgétaires		Opérations budgétaires		Total		Soldes	
		Débit	Crédit	Débit	Crédit	Débit	Crédit	Débit	Crédit	Débit	Crédit
427	Personnel - Oppositions			194,13	194,13					194,13	
	<b>Sous Total compte 42</b>			<b>243 249,48</b>	<b>243 249,48</b>					<b>243 249,48</b>	
431	Sécurité sociale			100 077,51	100 077,51					100 077,51	
437	Autres organismes sociaux			77 950,42	77 950,42					77 950,42	
	<b>Sous Total compte 43</b>			<b>178 027,93</b>	<b>178 027,93</b>					<b>178 027,93</b>	
4416	Subventions à recevoir - Contentieux	574,00			574,00					574,00	
	<b>Sous Total compte 441</b>	<b>574,00</b>			<b>574,00</b>					<b>574,00</b>	
4421	Prélèvement à la source - Impôt sur le r			2 250,34	2 250,34					2 250,34	
	<b>Sous Total compte 442</b>			<b>2 250,34</b>	<b>2 250,34</b>					<b>2 250,34</b>	
44311	Dépenses			1 171,00	1 171,00					1 171,00	
44312	Recettes - Amiable			31 912,00	31 912,00					31 912,00	
	<b>Sous Total compte 4431</b>			<b>33 083,00</b>	<b>33 083,00</b>					<b>33 083,00</b>	
44341	Dépenses			73,00	73,00					73,00	
44342	Recettes - Amiable			29 249,00	29 249,00					29 249,00	
44346	Recettes - Contentieux			560,00	560,00					560,00	
	<b>Sous Total compte 4434</b>			<b>29 882,00</b>	<b>29 882,00</b>					<b>29 882,00</b>	
44351	Dépenses			3 969,96	3 969,96					3 969,96	
	<b>Sous Total compte 4435</b>			<b>3 969,96</b>	<b>3 969,96</b>					<b>3 969,96</b>	
44381	Dépenses			50,90	50,90					50,90	
	<b>Sous Total compte 4438</b>			<b>50,90</b>	<b>50,90</b>					<b>50,90</b>	
	<b>Sous Total compte 443</b>			<b>66 985,86</b>	<b>66 985,86</b>					<b>66 985,86</b>	
447	Autres impôts, taxes et versements assis			1 180,50	1 228,87					1 180,50	48,37

## III – ÉTATS FINANCIERS

## Balance des comptes

		III	
		D	

Numéro de compte	Libellé du compte	Balance d'entrée		Opérations non budgétaires		Opérations budgétaires		Total		Soldes	
		Débit	Crédit	Débit	Crédit	Débit	Crédit	Débit	Crédit	Débit	Crédit
	Sous Total compte 44	574,00		70 416,70	71 039,07			70 990,70	71 039,07		48,37
466	Excédents de versement		147,77	1 189,32	1 679,19			1 189,32	1 826,96		637,64
46711	Autres comptes créditeurs		37,50	96 648,95	96 806,15			96 648,95	96 843,65		194,70
	<b>Sous Total compte 4671</b>		<b>37,50</b>	<b>96 648,95</b>	<b>96 806,15</b>			<b>96 648,95</b>	<b>96 843,65</b>		<b>194,70</b>
46721	Débiteurs divers - Amiable	4 843,75		40 283,52	42 989,27			45 127,27	42 989,27	2 138,00	
	<b>Sous Total compte 4672</b>	<b>4 843,75</b>		<b>40 283,52</b>	<b>42 989,27</b>			<b>45 127,27</b>	<b>42 989,27</b>	<b>2 138,00</b>	
	<b>Sous Total compte 467</b>	<b>4 843,75</b>	<b>37,50</b>	<b>136 932,47</b>	<b>139 795,42</b>			<b>141 776,22</b>	<b>139 832,92</b>	<b>1 943,30</b>	
	<b>Sous Total compte 46</b>	<b>4 843,75</b>	<b>185,27</b>	<b>138 121,79</b>	<b>141 474,61</b>			<b>142 965,54</b>	<b>141 659,88</b>	<b>1 305,66</b>	
4711	Versements des régisseurs			97 864,40	97 864,40			97 864,40	97 864,40		
47131	Versements sur contributions directes			383 216,00	383 216,00			383 216,00	383 216,00		
47132	Versements sur dotation globale de fonct			364 720,00	364 720,00			364 720,00	364 720,00		
47138	Autres			366 573,90	366 573,90			366 573,90	366 573,90		
	<b>Sous Total compte 4713</b>			<b>1 114 509,90</b>	<b>1 114 509,90</b>			<b>1 114 509,90</b>	<b>1 114 509,90</b>		
471411	Excédent à réimputer - Personnes physiques			180,59	180,59			180,59	180,59		
471412	Excédent à réimputer - Personnes morales			1 498,60	1 498,60			1 498,60	1 498,60		
	<b>Sous Total compte 47141</b>			<b>1 679,19</b>	<b>1 679,19</b>			<b>1 679,19</b>	<b>1 679,19</b>		
	<b>Sous Total compte 4714</b>			<b>1 679,19</b>	<b>1 679,19</b>			<b>1 679,19</b>	<b>1 679,19</b>		
4718	Autres recettes à régulariser			1 500,00	1 500,00			1 500,00	1 500,00		
	<b>Sous Total compte 471</b>			<b>1 215 553,49</b>	<b>1 215 553,49</b>			<b>1 215 553,49</b>	<b>1 215 553,49</b>		
47211	Remboursement d'annuités d'emprunt			56 318,63	56 318,63			56 318,63	56 318,63		
47218	Autres dépenses			13 981,82	13 981,82			13 981,82	13 981,82		
	<b>Sous Total compte 4721</b>			<b>70 300,45</b>	<b>70 300,45</b>			<b>70 300,45</b>	<b>70 300,45</b>		

III – ÉTATS FINANCIERS		III
Balance des comptes		D

Numéro de compte	Libellé du compte	Balance d'entrée		Opérations non budgétaires		Opérations budgétaires		Total		Soldes	
		Débit	Crédit	Débit	Crédit	Débit	Crédit	Débit	Crédit	Débit	Crédit
4722	Commissions bancaires en instance de man		15,40	15,40				15,40	15,40		
4728	Autres dépenses à régulariser		720,00	720,00				720,00	720,00		
	<b>Sous Total compte 472</b>		<b>71 035,85</b>	<b>71 035,85</b>				<b>71 035,85</b>	<b>71 035,85</b>		
	<b>Sous Total compte 47</b>		<b>1 286 589,34</b>	<b>1 286 589,34</b>				<b>1 286 589,34</b>	<b>1 286 589,34</b>		
4911	Dépréciations des comptes de redevables		574,00	574,00				574,00	574,00		574,00
	<b>Sous Total compte 491</b>		<b>574,00</b>	<b>574,00</b>				<b>574,00</b>	<b>574,00</b>		<b>574,00</b>
	<b>Sous Total compte 49</b>		<b>574,00</b>	<b>574,00</b>				<b>574,00</b>	<b>574,00</b>		<b>574,00</b>
	<b>Total classe 4</b>	<b>45 169,40</b>	<b>16 215,42</b>	<b>2 442 016,67</b>	<b>2 492 875,59</b>			<b>2 487 186,07</b>	<b>2 509 091,01</b>	<b>10 328,53</b>	<b>32 233,47</b>
5115	Cartes bancaires à l'encaissement		5 715,00	5 715,00				5 715,00	5 715,00		
5118	Autres valeurs à l'encaissement		1 194,00	1 194,00				1 194,00	1 194,00		
	<b>Sous Total compte 511</b>		<b>6 909,00</b>	<b>6 909,00</b>				<b>6 909,00</b>	<b>6 909,00</b>		
515	Compte au Trésor	1 682 976,16		1 329 165,07	1 052 469,02			3 012 141,23	1 052 469,02	1 959 672,21	
	<b>Sous Total compte 51</b>	<b>1 682 976,16</b>		<b>1 336 074,07</b>	<b>1 059 378,02</b>			<b>3 019 050,23</b>	<b>1 059 378,02</b>	<b>1 959 672,21</b>	
5412	Régisseurs de recettes (fonds de caisse)	50,00						50,00		50,00	
	<b>Sous Total compte 541</b>	<b>50,00</b>						<b>50,00</b>		<b>50,00</b>	
	<b>Sous Total compte 54</b>	<b>50,00</b>						<b>50,00</b>		<b>50,00</b>	
560	Opérations d'ordre budgétaires			9 037,82	9 037,82			9 037,82	9 037,82		
564	Encaissement par lecture optique			14 494,05	14 494,05			14 494,05	14 494,05		
	<b>Sous Total compte 58</b>			<b>23 531,87</b>	<b>23 531,87</b>			<b>23 531,87</b>	<b>23 531,87</b>		
	<b>Total classe 5</b>	<b>1 683 026,16</b>		<b>1 359 605,94</b>	<b>1 082 909,89</b>			<b>3 042 632,10</b>	<b>1 082 909,89</b>	<b>1 959 722,21</b>	
6042	Achats de prestations de services (autre					29 067,23		29 067,23		29 067,23	

## III – ÉTATS FINANCIERS

III

## Balance des comptes

D

Numéro de compte	Libellé du compte	Balance d'entrée		Opérations non budgétaires		Opérations budgétaires		Total		Soldes	
		Débit	Crédit	Débit	Crédit	Débit	Crédit	Débit	Crédit	Débit	Crédit
	<b>Sous Total compte 604</b>					29 067,23		29 067,23		29 067,23	
60611	Eau et assainissement					2 852,84		2 852,84		2 852,84	
60612	Energie - Electricité					38 176,10		38 176,10		38 176,10	
	<b>Sous Total compte 6061</b>					<b>41 028,94</b>		<b>41 028,94</b>		<b>41 028,94</b>	
60621	Combustibles					21 938,29		21 938,29		21 938,29	
60622	Carburants					2 547,10		2 547,10		2 547,10	
60623	Alimentation					42 036,35		42 036,35		42 036,35	
60628	Autres fournitures non stockées					11 088,92		11 088,92		11 088,92	
	<b>Sous Total compte 6062</b>					<b>77 610,66</b>		<b>77 610,66</b>		<b>77 610,66</b>	
60631	Fournitures d'entretien					5 518,32		5 518,32		5 518,32	
60632	Fournitures de petit équipement					7 402,52		7 402,52		7 402,52	
60633	Fournitures de voirie					4 715,43		4 715,43		4 715,43	
60636	Vêtements de travail					1 811,54		1 811,54		1 811,54	
	<b>Sous Total compte 6063</b>					<b>19 447,81</b>		<b>19 447,81</b>		<b>19 447,81</b>	
6064	Fournitures administratives					280,08		280,08		280,08	
6067	Fournitures scolaires					7 846,84		7 846,84		7 846,84	
	<b>Sous Total compte 606</b>					<b>146 214,33</b>		<b>146 214,33</b>		<b>146 214,33</b>	
	<b>Sous Total compte 60</b>					<b>175 281,56</b>		<b>175 281,56</b>		<b>175 281,56</b>	
613	Locations					16 449,60		16 449,60		16 449,60	
61521	Terrains					4 243,00		4 243,00		4 243,00	
615221	Bâtiments publics					23 597,39		23 597,39		23 597,39	
	<b>Sous Total compte 61522</b>					<b>23 597,39</b>		<b>23 597,39</b>		<b>23 597,39</b>	
615231	Voies					6 278,74	2 798,74	6 278,74	2 798,74	3 480,00	

## III – ÉTATS FINANCIERS

## Balance des comptes

		III	
		D	

Numéro de compte	Libellé du compte	Balance d'entrée		Opérations non budgétaires		Opérations budgétaires		Total		Soldes	
		Débit	Crédit	Débit	Crédit	Débit	Crédit	Débit	Crédit	Débit	Crédit
615232	Réseaux					5 615,00		5 615,00		5 615,00	
	<b>Sous Total compte 61523</b>					11 893,74	2 798,74	11 893,74	2 798,74	9 095,00	
	<b>Sous Total compte 6152</b>					39 734,13	2 798,74	39 734,13	2 798,74	36 935,39	
61551	Matériel roulant					1 862,78		1 862,78		1 862,78	
61558	Autres biens mobiliers					13 991,09		13 991,09		13 991,09	
	<b>Sous Total compte 6155</b>					15 853,87		15 853,87		15 853,87	
6156	Maintenance					6 539,70		6 539,70		6 539,70	
	<b>Sous Total compte 615</b>					62 127,70	2 798,74	62 127,70	2 798,74	59 328,96	
6161	Multirisques					12 506,44		12 506,44		12 506,44	
	<b>Sous Total compte 616</b>					12 506,44		12 506,44		12 506,44	
618	Divers					8 941,66		8 941,66		8 941,66	
	<b>Sous Total compte 61</b>					100 025,40	2 798,74	100 025,40	2 798,74	97 226,66	
6216	Personnel affecté par le GFP de rattaché					2 798,74		2 798,74		2 798,74	
6218	Autre personnel extérieur					321,58		321,58		321,58	
	<b>Sous Total compte 621</b>					3 120,32		3 120,32		3 120,32	
622	Rémunérations d'intermédiaires et honora					3 615,25		3 615,25		3 615,25	
623	Publicité, publications, relations publi					1 939,45		1 939,45		1 939,45	
624	Transports de biens et transports collec					6 567,95		6 567,95		6 567,95	
625	Déplacements et missions					496,15	54,98	496,15	54,98	441,17	
626	Frais postaux et frais de télécommunicat					9 328,97		9 328,97		9 328,97	
627	Services bancaires et assimilés.					207,74		207,74		207,74	
6281	Concours divers (cotisations...)					468,08		468,08		468,08	

III – ÉTATS FINANCIERS		III
Balance des comptes		D

Numéro de compte	Libellé du compte	Balance d'entrée		Opérations non budgétaires		Opérations budgétaires		Total		Soldes	
		Débit	Crédit	Débit	Crédit	Débit	Crédit	Débit	Crédit	Débit	Crédit
6288	Autres					8 230,51		8 230,51		8 230,51	
	<b>Sous Total compte 628</b>					<b>8 698,59</b>		<b>8 698,59</b>		<b>8 698,59</b>	
	<b>Sous Total compte 62</b>					<b>33 974,42</b>	<b>54,98</b>	<b>33 974,42</b>	<b>54,98</b>	<b>33 974,42</b>	<b>54,98</b>
633	Impôts, taxes et versements assimilés su					5 448,18		5 448,18		5 448,18	
635	Autres impôts, taxes et versements assim					2 922,00	171,00	2 922,00	171,00	2 751,00	
637	Autres impôts, taxes et versements assim					54,12		54,12		54,12	
	<b>Sous Total compte 63</b>					<b>8 424,30</b>	<b>171,00</b>	<b>8 424,30</b>	<b>171,00</b>	<b>8 253,30</b>	
6411	Personnel titulaire					194 922,14		194 922,14		194 922,14	
6413	Personnel non titulaire					53 066,58		53 066,58		53 066,58	
64168	Autres emplois aidés					43 145,63		43 145,63		43 145,63	
	<b>Sous Total compte 6416</b>					<b>43 145,63</b>		<b>43 145,63</b>		<b>43 145,63</b>	
6417	Rémunérations des apprentis					8 622,72		8 622,72		8 622,72	
6419	Remboursements sur rémunérations du pers						12 109,64		12 109,64		12 109,64
	<b>Sous Total compte 641</b>					<b>299 757,07</b>	<b>12 109,64</b>	<b>299 757,07</b>	<b>12 109,64</b>	<b>287 647,43</b>	
6450	Charges de sécurité sociale et de prévoy					104 313,26		104 313,26		104 313,26	
6459	Remboursements sur charges de Sécurité S						3 881,00		3 881,00		3 881,00
	<b>Sous Total compte 645</b>					<b>104 313,26</b>	<b>3 881,00</b>	<b>104 313,26</b>	<b>3 881,00</b>	<b>100 432,26</b>	
6470	Autres charges sociales					2 930,84		2 930,84		2 930,84	
	<b>Sous Total compte 647</b>					<b>2 930,84</b>		<b>2 930,84</b>		<b>2 930,84</b>	
	<b>Sous Total compte 64</b>					<b>407 001,17</b>	<b>15 990,64</b>	<b>407 001,17</b>	<b>15 990,64</b>	<b>391 010,53</b>	
65134	Aides					1 801,30		1 801,30		1 801,30	

III – ÉTATS FINANCIERS		III
Balance des comptes		D

Numéro de compte	Libellé du compte	Balance d'entrée		Opérations non budgétaires		Opérations budgétaires		Total		Soldes	
		Débit	Crédit	Débit	Crédit	Débit	Crédit	Débit	Crédit	Débit	Crédit
65138	Autres secours					600,00		600,00		600,00	
	<b>Sous Total compte 6513</b>					<b>2 401,30</b>		<b>2 401,30</b>		<b>2 401,30</b>	
	<b>Sous Total compte 651</b>					<b>2 401,30</b>		<b>2 401,30</b>		<b>2 401,30</b>	
65311	Indemnités de fonction					60 005,40		60 005,40		60 005,40	
65313	Cotisations de retraite					2 545,44		2 545,44		2 545,44	
65314	Cotisations de sécurité sociale - part p					7 798,44		7 798,44		7 798,44	
65315	Formation					606,36		606,36		606,36	
653172	Cotisations au fonds de financement de l					50,90		50,90		50,90	
	<b>Sous Total compte 65317</b>					<b>50,90</b>		<b>50,90</b>		<b>50,90</b>	
	<b>Sous Total compte 6531</b>					<b>71 006,54</b>		<b>71 006,54</b>		<b>71 006,54</b>	
	<b>Sous Total compte 653</b>					<b>71 006,54</b>		<b>71 006,54</b>		<b>71 006,54</b>	
6558	Autres contributions obligatoires					73,00		73,00		73,00	
	<b>Sous Total compte 655</b>					<b>73,00</b>		<b>73,00</b>		<b>73,00</b>	
65748	Autres personnes de droit privé					14 420,00		14 420,00		14 420,00	
	<b>Sous Total compte 6574</b>					<b>14 420,00</b>		<b>14 420,00</b>		<b>14 420,00</b>	
	<b>Sous Total compte 657</b>					<b>14 420,00</b>		<b>14 420,00</b>		<b>14 420,00</b>	
65811	Droits d'utilisation - informatique en n					103,29		103,29		103,29	
	<b>Sous Total compte 6581</b>					<b>103,29</b>		<b>103,29</b>		<b>103,29</b>	
65888	Autres					12,41		12,41		12,41	
	<b>Sous Total compte 6588</b>					<b>12,41</b>		<b>12,41</b>		<b>12,41</b>	
	<b>Sous Total compte 658</b>					<b>115,70</b>		<b>115,70</b>		<b>115,70</b>	
	<b>Sous Total compte 65</b>					<b>88 016,54</b>		<b>88 016,54</b>		<b>88 016,54</b>	

III – ÉTATS FINANCIERS		III
Balance des comptes		D

Numéro de compte	Libellé du compte	Balance d'entrée		Opérations non budgétaires		Opérations budgétaires		Total		Soldes	
		Débit	Crédit	Débit	Crédit	Débit	Crédit	Débit	Crédit	Débit	Crédit
66111	Intérêts réglés à l'échéance					9 957,90		9 957,90		9 957,90	9 957,90
	Sous Total compte 6611					9 957,90		9 957,90		9 957,90	9 957,90
	Sous Total compte 661					9 957,90		9 957,90		9 957,90	9 957,90
	Sous Total compte 66					9 957,90		9 957,90		9 957,90	9 957,90
681	Dotations aux amortissements, aux dépréc					5 816,82		5 816,82		5 816,82	5 816,82
	Sous Total compte 68					5 816,82		5 816,82		5 816,82	5 816,82
	Total classe 6					828 498,11	19 015,36	828 498,11	19 015,36	825 473,39	15 990,64
70311	Concession dans les cimetières (produit)						133,00		133,00		133,00
	Sous Total compte 7031						133,00		133,00		133,00
7032	Droits de permis de stationnement et de						5 230,78		5 230,78		5 230,78
70388	Autres redevances et recettes diverses						40,00		40,00		40,00
	Sous Total compte 7038						40,00		40,00		40,00
	Sous Total compte 703						5 403,78		5 403,78		5 403,78
7063	Redevances et droits des services à cara						93,98		93,98		93,98
7066	Redevances et droits des services à cara					261,00	87 698,60	261,00	87 698,60		87 437,60
70688	Autres prestations de services						14 220,00		14 220,00		14 220,00
	Sous Total compte 7068						14 220,00		14 220,00		14 220,00
	Sous Total compte 706					261,00	102 012,58	261,00	102 012,58		101 751,58
	Sous Total compte 70					261,00	107 416,36	261,00	107 416,36		107 155,36
73111	Impôts directs locaux						384 387,00		384 387,00		384 387,00
	Sous Total compte 7311						384 387,00		384 387,00		384 387,00

## III – ÉTATS FINANCIERS

## Balance des comptes

		III	
		D	

Numéro de compte	Libellé du compte	Balance d'entrée		Opérations non budgétaires		Opérations budgétaires		Total		Soldes	
		Débit	Crédit	Débit	Crédit	Débit	Crédit	Débit	Crédit	Débit	Crédit
73123	Taxe communale additionnelle aux droits					23 668,24		23 668,24			23 668,24
	<b>Sous Total compte 7312</b>					<b>23 668,24</b>		<b>23 668,24</b>			<b>23 668,24</b>
73141	Taxe sur la consommation finale d'électr					19 666,91		19 666,91			19 666,91
	<b>Sous Total compte 7314</b>					<b>19 666,91</b>		<b>19 666,91</b>			<b>19 666,91</b>
73172	Taxe de séjour					1 176,07		1 176,07			1 176,07
	<b>Sous Total compte 7317</b>					<b>1 176,07</b>		<b>1 176,07</b>			<b>1 176,07</b>
73211	Sous Total compte 731					428 898,22		428 898,22			428 898,22
	Attribution de compensation					157 209,37		157 209,37			157 209,37
	<b>Sous Total compte 7321</b>					<b>157 209,37</b>		<b>157 209,37</b>			<b>157 209,37</b>
	<b>Sous Total compte 732</b>					<b>157 209,37</b>		<b>157 209,37</b>			<b>157 209,37</b>
7391111	Dégrèvement de taxe foncière sur les pro			1 171,00					1 171,00		1 171,00
	<b>Sous Total compte 739111</b>			<b>1 171,00</b>					<b>1 171,00</b>		<b>1 171,00</b>
	<b>Sous Total compte 73911</b>			<b>1 171,00</b>					<b>1 171,00</b>		<b>1 171,00</b>
	<b>Sous Total compte 7391</b>			<b>1 171,00</b>					<b>1 171,00</b>		<b>1 171,00</b>
	<b>Sous Total compte 739</b>			<b>1 171,00</b>					<b>1 171,00</b>		<b>1 171,00</b>
	<b>Sous Total compte 73</b>			<b>1 171,00</b>		<b>586 107,59</b>		<b>586 107,59</b>	<b>1 171,00</b>		<b>584 936,59</b>
74111	Dotation forfaitaire des communes					172 334,00		172 334,00			172 334,00
741121	Dotation de solidarité rurale (DSR) des					112 805,00		112 805,00			112 805,00
741127	Dotation nationale de péréquation (DNP)					79 326,00		79 326,00			79 326,00
	<b>Sous Total compte 74112</b>					<b>192 131,00</b>		<b>192 131,00</b>			<b>192 131,00</b>
	<b>Sous Total compte 7411</b>					<b>364 465,00</b>		<b>364 465,00</b>	<b>1 171,00</b>		<b>364 465,00</b>

III – ÉTATS FINANCIERS		III
Balance des comptes		D

Numéro de compte	Libellé du compte	Balance d'entrée		Opérations non budgétaires		Opérations budgétaires		Total		Soldes	
		Débit	Crédit	Débit	Crédit	Débit	Crédit	Débit	Crédit	Débit	Crédit
	<b>Sous Total compte 741</b>					364 465,00		364 465,00			364 465,00
742	Dotations aux élus locaux					255,00		255,00			255,00
744	FCTVA					3 856,78		3 856,78			3 856,78
74718	Autres					26 516,89		26 516,89			26 516,89
	<b>Sous Total compte 7471</b>					<b>26 516,89</b>		<b>26 516,89</b>			<b>26 516,89</b>
74741	Communes membres du GFP					8 601,00		8 601,00			8 601,00
74748	Autres communes					20 648,00		20 648,00			20 648,00
	<b>Sous Total compte 7474</b>					<b>29 249,00</b>		<b>29 249,00</b>			<b>29 249,00</b>
7478	Autres organismes					15 115,94		15 115,94			15 115,94
	<b>Sous Total compte 747</b>					<b>70 881,83</b>		<b>70 881,83</b>			<b>70 881,83</b>
74833	État - Compensation au titre des exonéra					10 976,00		10 976,00			10 976,00
74836	Attribution du fonds départemental de pé					12 264,41		12 264,41			12 264,41
	<b>Sous Total compte 7483</b>					<b>23 240,41</b>		<b>23 240,41</b>			<b>23 240,41</b>
7488	Autres attributions et participations					2 130,00		2 130,00			2 130,00
	<b>Sous Total compte 748</b>					<b>25 370,41</b>		<b>25 370,41</b>			<b>25 370,41</b>
	<b>Sous Total compte 74</b>					<b>464 829,02</b>		<b>464 829,02</b>			<b>464 829,02</b>
752	Revenus des immeubles					26 635,41		26 635,41			26 635,41
756	Libéralités reçues					10 000,00		10 000,00			10 000,00
75888	Autres					29 112,20		29 112,20			29 112,20
	<b>Sous Total compte 7588</b>					<b>29 112,20</b>		<b>29 112,20</b>			<b>29 112,20</b>
	<b>Sous Total compte 758</b>					<b>29 112,20</b>		<b>29 112,20</b>			<b>29 112,20</b>
	<b>Sous Total compte 75</b>					<b>65 747,61</b>		<b>65 747,61</b>			<b>65 747,61</b>

## III – ÉTATS FINANCIERS

## Balance des comptes

																			III
																			D

Numéro de compte	Libellé du compte	Balance d'entrée		Opérations non budgétaires		Opérations budgétaires		Total		Soldes			
		Débit	Crédit	Débit	Crédit	Débit	Crédit	Débit	Crédit	Débit	Crédit		
	Total classe 7					1 432,00	1 224 100,58	1 432,00	1 224 100,58	1 432,00	1 224 100,58	1 171,00	1 223 839,58
	Total général	9 082 249,98	9 082 249,98	4 255 825,72	3 997 190,15	1 082 332,92	1 340 968,49	14 420 408,62	14 420 408,62	14 420 408,62	14 420 408,62	10 352 428,44	10 352 428,44



**État des Contrôles du Compte Financier**

L'état des contrôles du compte financier ne fait pas apparaître d'anomalie sur le périmètre des contrôles effectués portant sur la cohérence des états patrimoniaux et la concordance de l'exécution budgétaire.



<b>V – ARRETE ET SIGNATURES</b>	<b>V</b>
<b>ARRETE ET SIGNATURES</b>	<b>A</b>

Date d'édition : 10/03/2025

Comptable(s)

M VALERY WIMETZ

du 01/01/2024

Ayant exercé au cours de la gestion

au 10/03/2025

Vu et certifié par le comptable supérieur ou son délégué qui déclare que le présent compte est exact en ses résultats.

Observations :

**DENGREVILLE Claire (1018737649-0), Inspecteur divisionnaire FiP classe normale**

**A DDFIP DU PAS-DE-CALAIS, le 11/03/2025**

Le comptable soussigné affirme véritable, sous les peines de droit, le présent compte.

**WIMETZ Valery (1013620504-0), CSC des Finances Publiques de 3ème catégorie**

**A MONTREUIL-SUR-MER, le 12/03/2025**

Vu par l'ordonnateur ou son délégué qui certifie que le présent compte a été voté le 14/04/2025 par l'organe délibérant.


**DUBOIS DANIEL (ddubois17-xt), MAIRE**

**A CONCHIL LE TEMPLE, le 18/04/2025**



ARRETE ET SIGNATURES








Présenté par le Maire,  
A Conchil-le-Temple, le 14/04/25  
Le Maire,





Délibéré par le Conseil Municipal, réuni en session ordinaire.  
A Conchil-le-Temple, le 14/04/25

Les membres du Conseil Municipal,

Nombre de membres en exercice : 15  
 Nombre de membres présents : 10 + 2 prorogations  
 Nombre de suffrages exprimés : 12  
 VOTES : Pour : 12  
 Contre : 0  
 Abstention : 0  
 Date de convocation : 01/04/2025

AUFFRAY Eric	procurator donné à M. FOURNIER Denis
BRIOIS Clément	procurator donné à Mme SUEUR Aline
COURSIERE Lolita	
DUBOIS Daniel	n'a pas participé au vote
FOURNIER Denis	
HEMBERT Guillaume	
MOTTE Sylvie	S. Motte
PAQUEZ Michel	
RAPIN Nicolas	
REGNAUT Virginie	Absente
SAVREUX Sabine	
SENNINGER Alice	
SUEUR Aline	Sueur

## ARRETE ET SIGNATURES

VARLET Stéphanie	
WILLIAMS ODY Joshua	Absent

Accusé de réception - Ministère de l'Intérieur

062-216202333-20250414-DEL2025-26-BF

Accusé certifié exécutoire

Réception par le préfet : 18/04/2025

Certifié exécutoire par le *Maire* compte tenu de la transmission en préfecture, le *18/04/25*, et de la publication le *18/04/25*A Conchil-le-Temple le *18/04/25*